



CATÁLOGO DE PRODUCTOS 2025



**IMPLEMENTOS Y SERVICIOS MARR SA DE CV
MELIQUE, JAL | AUTLAN, JAL | IRAPUATO, GTO**

RIEGO | CONSTRUCCIÓN | BOMBAS | CASA Y JARDÍN | MOTORES

Encuentranos en:

www.marr.com.mx
whastapp: 317 105 9430

LÍNEA DE PRODUCTOS

| LÍNEA DE RIEGO | | PAG | LÍNEA DE CONSTRUCCIÓN | | PAG |
|-----------------------------|--|------------|---------------------------------|--|------------|
| ABRAZADERAS | | 6 | GENERADORES HONDA | | 39 |
| FILTROS | | 7 | BAILARINAS/APISONADORES | | 39 |
| COMPLEMENTOS P/FILTROS | | 7 | VIBRADORES DE CONCRETO | | 39 |
| REFACCIONES | | 10 | COMPLEMENTOS | | 39 |
| CONEXIONES PVC MARR | | 11 | REVOLVEDORAS | | 40 |
| CONEXIONES PVC | | 13 | ACEITE PARA EQUIPOS DE PODER | | 41 |
| CONEXIONES PVC MILIMÉTRICAS | | 16 | HIDROLAVADORAS | | 41 |
| PEGAMENTO PVC | | 17 | MBOMBA SUMERGIBLE | | 41 |
| TUBERÍA PVC | | 17 | | | |
| CONEXIONES DE FIERRO MARR | | 18 | LÍNEA DE BOMBAS | | |
| CONEXIONES RÁPIDAS/CAMLOCK | | 19 | MOTOBOMBAS HONDA | | |
| VÁLVULAS | | 21 | AUTOCEBANTES | | 43 |
| BOLA | | 21 | MOTOBOMBAS GASOLINA ENSAMBLADAS | | |
| ESFERA | | 23 | MARR | | |
| CHECK | | 23 | AUTOCEBANTES | | 44 |
| VÁLVULAS | | 24 | CENTRÍFUGAS HIERRO | | 45 |
| REFACCIONES | | 24 | MOTOBOMBAS DIÉSEL ENSAMBLADAS | | |
| PICHANCHAS PVC | | 25 | MARR | | |
| PICHANCHAS DE BRONCE | | 25 | AUTOCEBANTES | | 45 |
| PICHANCHAS DE HIERRO | | 25 | CENTRÍFUGAS HIERRO | | 46 |
| MEDIDORES DE FLUJO | | 26 | MOTOBOMBAS ENSAMBLADAS MARR | | |
| CINTILLAS | | 27 | TRASH | | 46 |
| MANGUERAS DE LONA LAY-FLAT | | 28 | PLÁSTICO/POLIPROPILENO | | 47 |
| MANGUERAS DE SUCCIÓN | | 29 | ALTA PRESIÓN | | 47 |
| TUBIN/SPAGUETTI | | 29 | TRANSMISION UNIVERSAL | | 47 |
| MANGUERAS POLIETILENO | | 29 | PARIHUELAS Y ASPERSORAS | | |
| RAFIAS | | 30 | PARIHUELA C/DIAFRAGMA/PISTÓN | | 48 |
| ACOLCHADOS (HERBICIDAS) | | 30 | ASPERSORAS / MOCHILAS | | 48 |
| MICROASPERSIÓN | | 31 | MANGUERAS/PISTOLAS | | 48 |
| ASPERSORES | | 32 | LÍNEA DE CASA Y JARDÍN | | |
| CAÑONES Y TRIPIÉ | | 32 | PODADORAS HONDA | | 50 |
| GOTEO Y MICROASPERSIÓN | | 33 | DESBROZADORAS | | 50 |
| CONECTORES Y MINI VALVULAS | | 34 | MOTOCULTIVADORES | | 50 |
| COMPLEMENTOS Y HERRAMIENTAS | | 36 | LÍNEA DE MOTORES | | |
| | | | MOTORES HONDA | | 52 |
| | | | GASOLINA MARR | | 53 |
| | | | DIÉSEL MARR | | 53 |

DICCIONARIO

ABREVIATURAS GENERALES

| ABREVIATURA | SIGNIFICADO |
|------------------|--|
| AGRIC.: | agrícola. |
| B/N: | blanco y negro. |
| BAR: | bares=14.5 libras=10 metros |
| BSP: | british standard pipe taper/norma británica para tubería. Rosca tipo Honda o fina. |
| C/: | con |
| CED: | cédula tubular. |
| CED40: | línea blanca. |
| CED80: | línea gris. |
| CEM: | cementar/pegar. |
| CIRC.: | círculo. |
| CM: | centímetro (distancia entre gotero) |
| CNL: | anti-drenante. |
| DIAM: | diámetro. |
| DIESEL: | 4 tiempos |
| DN: | diámetro nominal para valvulas y tubería |
| EXT: | exterior |
| FLOT: | flotador |
| GALV: | galvanizado |
| HID: | hidráulico. |
| HP: | caballos de fuerza |
| INT: | interior |
| KG: | kilogramos. |
| L/H: | litros por hora. |
| LB: | libras. |
| LPH/100M: | litros por hora por cada 100metros. |
| LPS: | litros por segundo. |
| LUG: | tiene todas las perforaciones correspondientes a una brida. |
| M: | metros por rollo. |
| M3/H: | metros cubicos por hora |
| MANG: | manguera. |
| MESH: | malla. |
| MIL: | milésimas de pulgada (grosor del material) |
| MIN: | mínimo (abrazaderas sin fin). |
| MM: | milímetros (diámetro de la cinta) |
| NPT: | national pipe thread/rosca cónica americana. Rosca tipo tubo/estandar. |
| P/: | para |
| P/N: | plata y negro. |
| PLAS: | plástico. |
| PN10: | presión nominal 10 BAR |
| PSI: | libras por pulgada cuadrada. |
| PZ: | piezas. |
| RED: | reducción. |
| REF: | reforzado. |
| ROSC: | roscado. |
| RPM: | Revolución por minuto |

DICCIONARIO

ABREVIATURAS GENERALES

| ABREVIATURA | SIGNIFICADO |
|--------------------|--|
| S: | salida |
| SAE: | viscosidad |
| SEMI-AUTOM: | semi-automatica. |
| SF-10: | marca (sun-flow) y modelo |
| SUCC.: | succión |
| T.: | tipo. |
| WAFER: | no tiene ninguna perforación y depende de las instalaciones de dos bridas para su apriete. |
| 1KVA: | 1000 watts |
| 1 EJE: | 2 llantas |
| 2 EJES: | 4 llantas |
| 5/8": | diámetro de 16mm. |
| 7/8": | diámetro de 20mm. |

LÍNEA DE RIEGO

DICCIONARIO

| | | |
|------------------|--|----------|
| 1 EJE: | 2 llantas | B |
| 2 EJES: | 4 llantas | B |
| AGRIC.: | agricola. | |
| B/N: | blanco y negro. | D |
| BAR: | bares=14.5 libras=10 metros | |
| BSP: | british standard pipe taper/norma británica para tubería. Rosca tipo Honda o fina. | E |
| C/: | con | |
| CED: | cédula tubular. | E |
| CED40: | línea blanca. | E |
| CED80: | línea gris. | E |
| CEM: | cementar/pegar. | E |
| CIRC.: | circulo. | |
| CM: | centímetro (distancia entre gotero) | C |
| CNL: | anti-drenante. (gotero) | |
| DIAM: | diámetro. | |
| DN: | diámetro nominal para valvulas y tubería | E |
| GALV: | galvanizada | A |
| HID: | hidráulico. | |
| HP: | caballos de fuerza | |
| KG: | kilogramos. | |
| L/H: | litros por hora. | |
| LB: | libras. | |
| LPH/100M: | litros por hora por cada 100metros. | |
| LPS: | litros por segundo. | |
| LUG: | tiene todas las perforaciones correspondientes a una brida. | F |
| M: | metros por rollo. | |
| M3/H: | metros cubicos por hora | |
| MANG: | manguera. | |
| MESH: | mallá. | B |
| MIL: | milésimas de pulgada (grosor del material) | C |
| MIN: | mínimo (abrazaderas sin fin). | A |
| MM: | milímetros (diámetro de la cinta) | C |
| NPT: | national pipe thread/rosca cónica americana. Rosca tipo tubo/estandar. | E |
| P/: | para | |
| P/N: | plata y negro. | D |
| PLAS: | plastico. | |
| PN10: | presión nominal 10 BAR | |
| PSI: | libras por pulgada cuadrada. | |
| PZ: | piezas. | |
| RED: | reducción. | |
| REF: | reforzado. | |
| ROSC: | roscado. | E |

LÍNEA DE RIEGO

DICCIONARIO

| | | |
|--------------------|--|----------|
| SEMI-AUTOM: | semi-automatica. | |
| SF-10: | marca (sun-flow) y modelo | C |
| SUCC.: | succión | |
| T.: | tipo. | |
| WAFER: | no tiene ninguna perforación y depende de las instalaciones de dos bridas para su apriete. | F |

| | |
|----------|----------------------|
| A | ABRAZADERAS |
| B | FILTROS |
| C | CINTILLAS Y MAGUERAS |
| D | ACOLCHADOS |
| E | CONEXIONES |

Las valvulas que se instalan entre bridas se dividen en dos tipos: LUG y WAFER.

| | |
|----------|----------------------|
| F | VALVULAS DE MARIPOSA |
|----------|----------------------|



ESPECIFICACIONES DE PRODUCTOS

FILTROS

Se recomienda filtral el cuadrado de la pulgada del filtro de agua. Esto quiere decir, que sí el filtro es de 2" los litros por segundo que se recomienda filtral es 4 LPS.

LÍNEA DE RIEGO

ABRAZADERAS

| PRODUCTO | DESCRIPCIÓN | WEB | \$ | COD. BARRA |
|---|--|-----|-----------|-----------------------|
|  | ABRAZADERA TORNILLO 2" GRIS LONA | \$ | 37.00 MXP | * 0 1 0 1 0 1 0 2 0 * |
| | ABRAZADERA TORNILLO 3" GRIS LONA | \$ | 39.00 MXP | * 0 1 0 1 0 1 0 3 0 * |
| | ABRAZADERA TORNILLO 4" GRIS LONA | \$ | 41.00 MXP | * 0 1 0 1 0 1 0 4 0 * |
| | ABRAZADERA TORNILLO 6" GRIS LONA | \$ | 50.00 MXP | * 0 1 0 1 0 1 0 6 0 * |
|  | ABRAZADERA TORNILLO 2" AZUL SUCC. AGRICOLA | \$ | 37.00 MXP | * 0 1 0 1 0 1 0 2 1 * |
| | ABRAZADERA TORNILLO 3" AZUL SUCC. AGRICOLA | \$ | 39.00 MXP | * 0 1 0 1 0 1 0 3 1 * |
| | ABRAZADERA TORNILLO 4" AZUL SUCC. AGRICOLA | \$ | 41.00 MXP | * 0 1 0 1 0 1 0 4 1 * |
| | ABRAZADERA TORNILLO 6" AZUL SUCC. AGRICOLA | \$ | 50.00 MXP | * 0 1 0 1 0 1 0 6 1 * |



ABRAZADERA GRIS:

RECOMENDADA PARA UNIR Y SOSTENER MANGUERA DE LONA, CREANDO UN SOPORTE ADECUADO PARA SU USO.

ABRAZADERA AZUL:

RECOMENDADA PARA MANGUERA DE SUCCIÓN Y/O AGRÍCOLA, PROPORCIONANDO GRAN FIJACIÓN.

ABRAZADERAS VICTAULIC





| PRODUCTO | DESCRIPCIÓN | WEB | \$ | COD. BARRA |
|---|---|-----|--------------|-----------------------|
|  | ABRAZADERA VICTAULIC ESTANDAR 2" KARLEN | \$ | 200.00 MXP | * 8 2 0 6 1 5 0 1 2 * |
| | ABRAZADERA VICTAULIC ESTANDAR 3" KARLEN | \$ | 256.00 MXP | * 8 2 0 6 1 5 0 1 3 * |
| | ABRAZADERA VICTAULIC ESTANDAR 4" KARLEN | \$ | 430.00 MXP | * 8 2 0 6 1 5 0 1 4 * |
| | ABRAZADERA VICTAULIC ESTANDAR 5" (MM) (6215.R00J) | \$ | 11.88 USD | * 8 2 0 6 1 5 0 1 6 * |
| | ABRAZADERA VICTAULIC ESTANDAR 6" KARLEN | \$ | 451.00 MXP | * 8 2 0 6 1 5 0 1 5 * |
| | ABRAZADERA VICTAULIC ESTANDAR 8" (MM) (6215.R00M) | \$ | 28.20 USD | * 8 2 0 6 1 5 0 1 8 * |
|  | ABRAZADERA RED 4 x 3" (TY700R10276) | \$ | 1,804.00 MXP | * 4 3 0 1 0 4 0 0 5 * |

ABRAZADERAS SIN FIN




| PRODUCTO | DESCRIPCIÓN | WEB | \$ | COD. BARRA |
|---|---|-----------|-----------------------|-----------------------|
|  | ABRAZADERA SIN FIN GALV. 1 1/4" 16-32 MM MIN-12 | \$ | 8.00 MXP | * 8 2 0 0 0 1 6 3 2 * |
| | ABRAZADERA SIN FIN GALV. 1 1/2" 19-38 MM MIN-16 | \$ | 9.00 MXP | * 8 2 0 0 0 1 9 3 8 * |
| | ABRAZADERA SIN FIN GALV. 2 1/4" 32-51 MM MIN-24 | \$ | 9.00 MXP | * 8 2 0 0 0 3 5 5 1 * |
| | ABRAZADERA SIN FIN GALV. 2 1/2" 40-64 MM MIN-32 | \$ | 10.00 MXP | * 8 2 0 0 0 4 0 6 4 * |
| | ABRAZADERA SIN FIN GALV. 2 3/4" 46-70 MM MIN-36 | \$ | 14.00 MXP | * 8 2 0 0 0 4 6 7 0 * |
| | ABRAZADERA SIN FIN GALV. 2 1/2" 40-64 MM MIN-32 (14ABRAZA169YO) | \$ | 10.00 MXP | * 8 2 0 0 0 4 0 6 4 * |
| | ABRAZADERA SIN FIN GALV. 3 3/4" 72-95 MM (14ABRAZA159YS) | \$ | 19.00 MXP | * 8 2 0 0 0 7 2 9 5 * |
| | ABRAZADERA SIN FIN INOXIDABLE 2" 35-51 MM 13MM MIN-24 | \$ | 13.00 MXP | * 8 2 0 0 0 3 2 5 1 * |
| | ABRAZADERA SIN FIN INOXIDABLE 3" 57-76 MM 13MM MIN-40 | \$ | 10.00 MXP | * 8 2 0 0 0 5 7 7 6 * |
| ABRAZADERA SIN-FIN INOX. 3 3/4" 72-95MM | \$ | 19.00 MXP | * 8 2 0 0 0 7 2 9 5 * | |

LÍNEA DE RIEGO





ABRAZADERAS SIN FIN

| COD. BARRA | DESCRIPCIÓN | WEB | \$ | PRODUCTO |
|--|--|-----|-----------|---|
|  * 8 2 0 0 7 8 1 0 1 * | ABRAZADERA SIN FIN INOXIDABLE 4" 78-101 MM 13MM MIN-56 | \$ | 20.00 MXP |  |
|  * 8 2 0 0 7 8 1 0 8 * | ABRAZADERA SIN FIN GALV. 4" 1/4" 84-108 MM 13MM MIN-60 | \$ | 12.00 MXP | |
|  * 8 2 0 0 9 1 1 1 4 * | ABRAZADERA SIN-FIN INOX. 4 1/2" 91-114MM | \$ | 16.00 MXP | |

ABRAZADERAS GALVANIZADOS
























| COD. BARRA | DESCRIPCIÓN | WEB | \$ | PRODUCTO |
|--|--|-----|----------|---|
|  * 8 2 0 0 0 3 2 3 5 * | ABRAZADERA GALV. TORNILLO HEX "T" 1" 32-35 20MM (14ABRAZA279CH) | \$ | 1.63 USD |  |
|  * 8 2 0 0 0 4 4 4 7 * | ABRABRAZADERA GALV. TORNILLO HEX "T" 1 1/2" 44-47 22MM (14ABRAZA280CH) | \$ | 2.15 USD | |

ABRAZADERAS TOMA DOMICILIARIA

| COD. BARRA | DESCRIPCIÓN | WEB | \$ | PRODUCTO |
|--|--|-----|----------|---|
|  * 4 3 1 7 7 5 1 2 3 * | ABRAZADERA TOMA DOMICILIARIA PVC 50MM X 1/2" (3010.Z50A) | \$ | 2.57 USD |  |
|  * 4 3 1 7 7 5 1 2 4 * | ABRAZADERA TOMA DOMICILIARIA PVC 50MM X 3/4" (3010.Z50B) | \$ | 2.65 USD | |
|  * 4 3 1 7 7 5 1 2 5 * | ABRAZADERA TOMA DOMICILIARIA PVC 50MM X 1" (3010.Z50C) | \$ | 2.74 USD | |

LÍNEA DE RIEGO

FILTROS LIMPIEZA MANUAL Y SEMI-AUTOMATICOS

| PRODUCTO | DESCRIPCIÓN | WEB | \$ | COD. BARRA | |
|---|---|-----|------------|--|------------------------------|
|  MANG/VITAU LIC/ ROSCA | FILTRO MALLA 2" COMPLETO DE 3-6 LPS 80 MESH | \$ | 6,108 MXP |  * 0 1 0 2 0 3 0 2 1 * | AGUA CON FLUJO/AGUA DE CANAL |
| | FILTRO MALLA 3" COMPLETO DE 6-12 LPS 80 MESH | \$ | 9,834 MXP |  * 0 1 0 2 0 3 0 3 5 * | |
| | FILTRO MALLA 4" COMPLETO DE 12-20 LPS 80 MESH | \$ | 12,915 MXP |  * 0 1 0 2 0 3 0 4 1 * | |
| | FILTRO MALLA 6" COMPLETO DE 20-40 LPS 80 MESH | \$ | 16,858 MXP |  * 0 1 0 2 0 3 0 4 7 * | |
|  FILTRO CUATES MALLA | FILTRO CUATES MALLA 2" x 2" SALIDA 3" DE 6-12 LPS 80 MESH SEMI-AUTOM *** | \$ | 16,614 MXP |  * 0 1 0 2 0 3 0 4 2 * | AGUA CON FLUJO/AGUA DE CANAL |
| | FILTRO CUATES MALLA 3" x 3" SALIDA 4" DE 12-20 LPS 80 MESH SEMI-AUTOM *** | \$ | 33,180 MXP |  * 0 1 0 2 0 3 0 4 4 * | |
| | FILTRO CUATES MALLA 4" x 4" SALIDA 6" DE 20-40 LPS 80 MESH SEMI-AUTOM | \$ | 40,662 MXP |  * 0 1 0 2 0 3 0 6 4 * | |
|  C/BASE | FILTRO HIDROCICLON 2" DE 3-6 LPS | \$ | 13,724 MXP |  * 0 1 0 3 3 7 0 2 0 * | POZOS |
| | FILTRO HIDROCICLON 3" DE 6-12 LPS | \$ | 20,955 MXP |  * 0 1 0 3 3 7 0 3 0 * | |
| | FILTRO HIDROCICLON 4" DE 12-20 LPS | \$ | 27,411 MXP |  * 0 1 0 3 3 7 0 4 3 * | |
| | FILTRO HIDROCICLON 6" DE 28-44 LPS | \$ | 36,631 MXP |  * 0 1 0 3 3 7 0 6 1 * | |
|  C/BASE Y FILTRO MALLA | FILTRO HIDROCICLON 2" C/FILTRO MALLA VICTAU LIC 2" COMPLETO DE 3-6 LPS 80 MESH | \$ | 18,072 MXP |  * 0 1 0 3 3 7 0 2 1 * | POZOS |
| | FILTRO HIDROCICLON 3" C/FILTRO MALLA VICTAU LIC 3" COMPLETO DE 6-12 LPS 80 MESH | \$ | 30,362 MXP |  * 0 1 0 3 3 7 0 3 1 * | |
| | FILTRO HIDROCICLON 4" C/FILTRO MALLA VICTAU LIC 4" COMPLETO DE 12-20 LPS 80 MESH | \$ | 38,741 MXP |  * 0 1 0 3 3 7 0 4 4 * | |
| | FILTRO HIDROCICLON 6" C/FILTROS MALLA VICTAU LIC 4" COMPLETO DE 30-40 LPS 80 MESH | \$ | 85,278 MXP |  * 0 1 0 3 3 7 0 6 2 * | |
|  FILTRO GRAVA/ARENA | FILTRO GRAVA/ARENA 24" DIAM. 2 CABEZALES SEMI-AUTOM 3" SALIDA DE 10 LPS *** | \$ | 4,858 USD |  * 0 1 0 4 0 5 0 3 1 * | AGUAS TURBIAS |
| | FILTRO GRAVA/ARENA 36" DIAM. 2 CABEZALES SEMI-AUTOM 4" SALIDA DE 20 LPS **** | \$ | 5,508 USD |  * 0 1 0 4 0 5 0 3 4 * | |
| | FILTRO GRAVA/ARENA 48" DIAM. 2 CABEZALES SEMI-AUTOM 6" SALIDA DE 40 LPS **** | \$ | 11,004 USD |  * 0 1 0 4 0 5 0 4 8 * | |

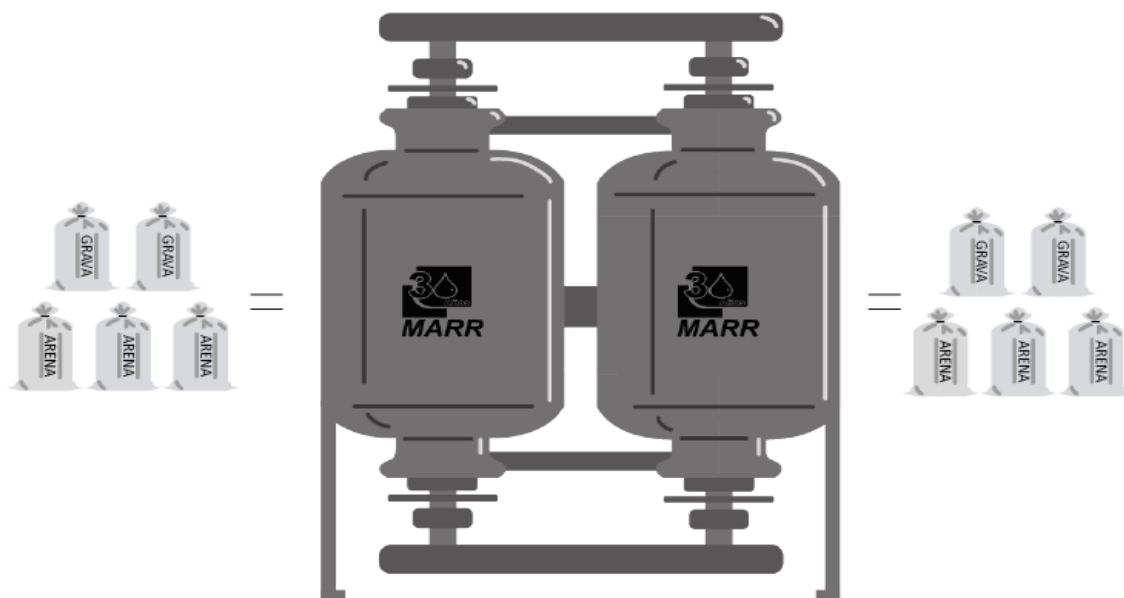


REMOLQUE 15"

LOS REMOLQUES PUEDEN USARSE PARA FILTROS DE METAL Y PLÁSTICO,

LÍNEA DE RIEGO

FILTROS EJEMPLO DE DISTRIBUCIÓN DE GRAVA Y ARENA



010405031

FILTRO GRAVA/ARENA 24" DIAM 2 CABEZALES SEMI AUTOM. 3"









FILTROS GRAVA-ARENA

| CÓDIGO | DESCRIPCION | GRAVA | ARENA |
|-----------|---|----------|----------|
| 010405031 | FILTRO GRAVA/ARENA 24" DIAM 2 CABEZALES SEMI AUTOM. 3" SALIDA DE 10 LPS | 4 SACOS | 6 SACOS |
| 010405034 | FILTRO GRAVA/ARENA 36" DIAM 2 CABEZALES SEMI AUTOM. 4" SALIDA DE 20 LPS | 8 SACOS | 12 SACOS |
| 010405048 | FILTRO GRAVA/ARENA 48" DIAM 2 CABEZALES SEMI AUTOM. 6" SALIDA DE 40 LPS | 12 SACOS | 18 SACOS |

*CANTIDAD DE SACOS POR EQUIPO (2 filtros)


















*PESO DE CADA SACO: 50 KG

COMPLEMENTOS P/FILTROS

| COD. BARRA | DESCRIPCIÓN | WEB | \$ | PRODUCTO |
|--|--|-----------|-----|---|
|  * 0 1 0 4 3 8 0 0 3 * | REMOLQUE CHICO 1 EJE C/RIN 13" PARA FILTRO GRAVA ARENA DE 24" | \$ 29,455 | MXP |  |
|  * 0 1 0 4 3 8 0 0 6 * | REMOLQUE GRANDE 2 EJES C/RIN 15" PARA FILTRO GRAVA-ARENA 36" Y 48" | \$ 37,922 | MXP |  |
|  * 1 4 0 5 0 0 0 0 5 * | ARENA SÍLICA SACO 50 KG 20-30 L.S. | \$ 493 | MXP |  |
|  * 1 4 0 5 0 0 0 0 4 * | ARENA SILICA SACO 25 KG 20-30 L.S. | \$ 246 | MXP | |
|  * 1 4 0 5 0 0 0 0 6 * | GRAVA 50 KG | \$ 150 | MXP | |






LÍNEA DE RIEGO

FILTROS DE LIMPIEZA MANUAL (CARTUCHO SIMPLE O DOBLE)

| PRODUCTO | DESCRIPCIÓN | WEB | \$ | COD. BARRA |
|---|--|-----|-----------|--|
|  | FILTRO MALLA PLASTICO 3/4" C/CARTUCHO 120 MESH 0.6-0.8 LPS (1725S120) | \$ | 5.0 USD |  * 4 6 0 2 0 0 0 3 4 * |
| | FILTRO MALLA PLASTICO 1" C/CARTUCHO 120 MESH 0.8-1.2 LPS (1732S120) | \$ | 5.0 USD |  * 4 6 0 2 0 0 0 0 1 * |
|  | FILTRO MALLA PLÁSTICO 1 1/2" ROSC MACHO NPT C/CARTUCHO 120 MESH 20M3/H (6110.N00E) | \$ | 10.0 USD |  * 4 6 0 2 0 0 0 0 3 * |
| | FILTRO MALLA PLASTICO 2" ROSC MACHO NPT C/CARTUCHO 120 MESH 25m3/H (6110.N00E) | \$ | 14.0 USD |  * 4 6 0 2 0 0 0 0 4 * |
|  | FILTRO MALLA ROSCA 2" C/CARTUCHO 120 MESH (F63TS-PC) | \$ | 110.0 USD |  * 4 6 0 2 0 5 0 0 2 * |
|  | FILTRO MALLA ROSCA 3" C/CARTUCHO 120 MESH (F90HS) | \$ | 203.0 USD |  * 4 6 0 2 0 5 0 0 3 * |
| | FILTRO MALLA ROSCA 4" C/CARTUCHO 120 MESH (F110HSL) | \$ | 283.0 USD |  * 4 6 0 2 0 5 0 0 4 * |
|  | FILTRO DISCO PLASTICO 2" C/CARTUCHO 120 MESH 4-6 LPS (FD02120) | \$ | 176.0 USD |  * 4 6 0 5 0 0 0 0 2 * |
| | FILTRO DISCO ROSCA 2" C/CARTUCHO 120 MESH TAPA TRASPARENTE(F63TD-PC) | \$ | 136.0 USD |  * 4 6 0 5 0 5 0 0 2 * |
|  | FILTRO DISCO ROSCA 3" C/CARTUCHO 120 MESH 50 M3/H (F90HD) ROSCA | \$ | 243.0 USD |  * 4 6 0 5 0 5 0 0 3 * |
| | FILTRO DISCO ROSCA 4" C/CARTUCHO 120 MESH 100 M3/H (F110HDL) ROSCA | \$ | 323.0 USD |  * 4 6 0 5 0 5 0 0 4 * |

AGUA CON FLUJO/CANAL







FILTROS DE LIMPIEZA SEMI-AUTOMÁTICA

| PRODUCTO | DESCRIPCIÓN | WEB | \$ | COD. BARRA |
|---|---|-----|-----------|--|
|  | FILTRO MALLA PLÁSTICO 2" BRIDADO LIMPIEZA EN ESPIRAL SEMI-AUTOMÁTICA C/CARTUCHO 120 MESH 25M3/H (6127.F0FL) | \$ | 232.0 USD |  * 4 6 0 2 0 0 0 0 7 * |
| | FILTRO MALLA PLÁSTICO 3" BRIDADO LIMPIEZA EN ESPIRAL SEMI-AUTOMÁTICA C/CARTUCHO 120 MESH 30M3/H (6127.F0HL) | \$ | 234.0 USD |  * 4 6 0 2 0 0 0 0 8 * |
|  | FILTRO DISCO ROSCA RETROLAVADO AUTOMATICO 3" 120 MESH 32 M3/H (F90TDZ) | \$ | 327.0 USD |  * 4 6 0 5 0 5 0 1 3 * |
| | FILTRO DISCO RETROLAVADO AUTOMATICO 4" 120 MESH 64 M3/H (F110HDZ) VITAULIC | \$ | 648.0 USD |  * 4 6 0 5 0 5 0 1 4 * |

AGUA C/FLUJO

AGUA TURBIA













FILTROS DE LIMPIEZA AUTOMÁTICA

| PRODUCTO | DESCRIPCIÓN | WEB | \$ | COD. BARRA |
|---|--|-----|-------------|--|
|  | FILTRO MALLA PLÁSTICO 4" BRIDADO LIMPIEZA EN ESPIRAL AUTOMÁTICA C/CARTUCHO 120 MESH 60M3/H (6402.000I) | \$ | 1,615.0 USD |  * 4 6 0 2 0 0 0 1 2 * |
|  | FILTRO MALLA 4" BRIDADO C/CARTUCHO AUTOMÁTICO TIPO V 70M3/H (DC-12V) (6410.0004) | \$ | 3,215.0 USD |  * 4 6 0 2 0 0 0 1 5 * |
|  | FILTRO MALLA 8" BRIDADO C/CARTUCHO AUTOMÁTICO TIPO M 320M3/H (DC-12V) (6412.0008) | \$ | 5,751.0 USD |  * 4 6 0 2 0 0 0 1 7 * |

AGUA C/FLUJO







LÍNEA DE RIEGO

BATERÍA ESTÁTICA

| COD. BARRA | DESCRIPCIÓN | WEB | \$ | PRODUCTO |
|--|--|-------------|-----|---|
|  * 4 6 0 5 0 5 0 3 3 * | FILTRO DISCO AUTOMATICO ESTANDAR 3" (4 pz) 120 MESH 160 M3/H DE 6" x 6" BRIDA (F304) | \$ 7,349.0 | USD |  |
|  * 4 6 0 5 0 0 0 0 6 * | FILTRO DISCO AUTOMATICO TIPO ESTANDAR 4" (4pz) 120 MESH 248 M3/H 8"x 8" BRIDA (F404) | \$ 16,813.0 | USD |  |
|  * 4 6 0 5 0 5 0 2 0 * | FILTROS DE ANILLAS DE LAVADO AUTOAMTICO 3" (2pz) 120 MESH V 000 M3/ 4X4 (NECESITA BATERIA) (6300.2H0I) | \$ 2,626.0 | USD |  |
|  * 4 6 0 5 0 5 0 2 1 * | FILTROS DE ANILLOS DE LAVADO AUTOMATICO 3" (4pz) 120 MESH 220V 000 M3/ 4X4 ANSI DC ((NECESITA BATERIA) (6330.4H01**) | \$ 5,075.0 | USD |  |
|  * 4 6 0 5 0 5 0 2 2 * | FILTROS DE ANILLOS DE LAVADO AUTOMATICO 3" (4pz) 120 MESH 220V 000 M3/ 4" X 4" (6330.4H0I) | \$ 5,055.0 | USD |  |
|  * 4 6 0 5 0 5 0 2 3 * | FILTRO DISCO ROSCA AUTOMATICO C/ACCESORIOS IMPORTADOS 3" (4pz) 120 MESH 160 M3/H DE 6" x 6" BRIDA (F304) | \$ 11,441.0 | USD |  |











AGUA TURBIA

FILTROS (ENSAMBLE PARA REMOLQUE)

| COD. BARRA | DESCRIPCIÓN | WEB | \$ | PRODUCTO |
|--|---|------------|-----|---|
|  * 0 1 0 5 0 5 0 0 3 * | FILTRO CUATES DE ANILLOS 3" x 3" SALIDA 3" DE 6-12LPS *** | \$ 1,373.0 | USD |  |
|  * 0 1 0 5 0 5 0 0 4 * | FILTRO CUATES DE ANILLOS DOBLE CARTUCHO 4" x 4" SALIDA 4" DE 12-20LPS *** | \$ 2,180.0 | USD |  |
|  * 0 1 0 5 0 5 0 0 6 * | FILTRO CUADRUPLA DE ANILLOS DOBLE CARTUCHO 4" x 4" SALIDA 6" DE 20-40LPS | \$ 4,027.0 | USD |  |

AGUA C/FLUIDO

EQUIPO DE FILTRADO COMPLETO

| COD. BARRA | DESCRIPCIÓN | WEB | \$ | PRODUCTO |
|--|---|------------|-----|---|
|  * 0 1 0 5 0 5 0 0 8 * | FILTROS DISCO ROSCA 4" x 4" SALIDA 6" CON REMOLQUE CHICO Y BOMBA 23 HP DE 20-40LPS | \$ 1,835.0 | USD |  |
|  * 4 6 2 1 0 0 0 1 9 * | MOD. 150 GX390 13HP 4" X 4" C/FILTROS CUATES (MALLA 2") LIMPIEZA EN ESPIRAL SEMI-AUTOMATICA | \$ 2,789.0 | USD |  |
|  * 4 6 2 1 0 0 0 2 1 * | MOD. 150 DISESEL HL188FVE 13 HP 4" X 4" C/FILTRO (MALLA 4") BRIDADO LIMPIEZA EN ESPIRAL AUTOMATICA | \$ 3,166.0 | USD |  |
|  * 4 6 2 1 0 0 0 2 2 * | MOD. 170 DISESEL HL292FE 20 HP 4" X 4" C/FILTRO (MALLA 4") BRIDADO AUTOMATICO TIPO V 70 m³/h Y REMOLQUE 1 EJE | \$ 8,916.0 | USD |  |
|  * 4 6 2 1 0 0 0 2 3 * | MOD. 170 DISESEL HL292FE 20 HP 4" X 4" C/FILTRO CUATES (ANILLAS 4") DOBLE CARTUCHO Y REMOLQUE 1 EJE | \$ 7,619.0 | USD |  |

AGUA TURBIA

LOS REMOLQUES PUEDEN USARSE PARA FILTROS DE METAL Y PLÁSTICO,

*** REMOLQUE RECOMENDADO 13"




****REMOLQUE RECOMENDADO 15"

CONSULTA LA PAG. 8






LÍNEA DE RIEGO

FILTROS HIDROCICLON














| PRODUCTO | DESCRIPCIÓN | WEB | \$ | COD. BARRA |
|---|---|-----|-------------|--|
|  | FILTRO HIDROCICLON PLASTICO 3" 50 M3/H (F-90LX) | \$ | 635.0 USD |  * 4 6 0 3 0 0 0 0 3 * |
| | FILTRO HIDROCICLON PLASTICO 4" 100 M3/H (F-110LX) | \$ | 1,341.0 USD |  * 4 6 0 3 0 0 0 0 4 * |

POZOS

COMPLEMENTOS DE FILTRADO

| PRODUCTO | DESCRIPCIÓN | WEB | \$ | COD. BARRA |
|---|--|-----|-----------|--|
|  | CONTROLADOR DE RETROLAVADO AUTOMATICO PARA EL SISTEMA DE FILTRO DE DISCO AC220V/50Hz (6250.0000) | \$ | 291.0 USD |  * 4 1 3 2 1 0 0 0 0 * |
| | CONTROLADOR DE RETROLAVADO AUTOMATICO DC220V/50Hz (NECESITA 4 BATERIAS)(6250.D000) | \$ | 291.0 USD |  * 4 1 3 2 1 0 0 0 1 * |































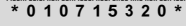




REFACCIONES

| PRODUCTO | DESCRIPCIÓN | WEB | \$ | COD. BARRA |
|---|--|-----|-------------|--|
|  | CARTUCHO P/FILTRO MALLA 80 MESH 2" | \$ | 535.1 MXP |  * 0 1 0 2 0 7 0 2 0 * |
| | CARTUCHO P/FILTRO MALLA 80 MESH 3" | \$ | 909.3 MXP |  * 0 1 0 2 0 7 0 3 0 * |
| | CARTUCHO P/FILTRO MALLA 80 MESH 4" | \$ | 1,137.8 MXP |  * 0 1 0 2 0 7 0 4 6 * |
|  | CARTUCHO DE ANILLOS P/FILTRO 2" SIMPLE 120 MESH 630X350X225 MM | \$ | 51.2 USD |  * 4 6 0 2 9 9 0 0 2 * |
| | CARTUCHO DE ANILLOS P/FILTRO 3" SIMPLE 120 MESH 750X350X225 MM | \$ | 74.1 USD |  * 4 6 0 2 9 9 0 0 3 * |
|  | CARTUCHO DE MALLA P/FILTRO 4" DOBLE 120 MESH 1200X340X220 MM | \$ | 91.5 USD |  * 4 6 0 2 9 9 0 0 4 * |
| | CARTUCHO DE ANILLOS P/FILTRO 3" DOBLE 120 MESH 945X340X220 MM | \$ | 80.0 USD |  * 4 6 0 2 9 9 0 0 1 3 * |
|  | CARTUCHO DE ANILLOS P/FILTRO 4" DOBLE 120 MESH 1200X340X220 MM | \$ | 91.5 USD |  * 4 6 0 2 9 9 0 0 1 4 * |
| | CARTUCHO DE ANILLOS P/FILTRO AUTOMATICO 2",3" Y 4" 120 MESH 180X180X100 MM | \$ | 205.8 USD |  * 4 6 0 2 9 9 0 0 1 0 * |

P/FILTROS MARR

























LÍNEA DE RIEGO

CONEXIONES PVC MARR

| COD. BARRA | DESCRIPCIÓN | WEB | \$ | PRODUCTO |
|--|--|-----|------------|---|
|  * 0 1 0 7 0 6 0 2 1 * | ADAPTADOR INSERCIÓN MANG PVC CEM 2" CED 40 | \$ | 22.00 MXP |  |
|  * 0 1 0 7 0 6 0 3 1 * | ADAPTADOR INSERCIÓN MANG PVC CEM 3" CED 40 | \$ | 55.00 MXP | |
|  * 0 1 0 7 0 6 0 4 1 * | ADAPTADOR INSERCIÓN MANG PVC CEM 4" CED 40 | \$ | 99.00 MXP | |
|  * 0 1 0 7 0 6 0 6 1 * | ADAPTADOR INSERCIÓN MANG PVC CEM 6" CED 40 | \$ | 182.00 MXP | |
|  * 0 1 0 7 0 6 0 8 1 * | ADAPTADOR INSERCIÓN MANG PVC CEM 8" CED 40 | \$ | 320.00 MXP | |
|  * 0 1 0 7 0 6 0 0 2 * | ADAPTADOR VICTAULIC PVC CEM 2" CED 40 | \$ | 21.00 MXP |  |
|  * 0 1 0 7 0 6 0 0 3 * | ADAPTADOR VICTAULIC PVC CEM 3" CED 40 | \$ | 51.00 MXP | |
|  * 0 1 0 7 0 6 0 0 4 * | ADAPTADOR VICTAULIC PVC CEM 4" CED 40 | \$ | 88.00 MXP | |
|  * 0 1 0 7 0 6 0 0 6 * | ADAPTADOR VICTAULIC PVC CEM 6" CED 40 | \$ | 207.00 MXP | |
|  * 0 1 0 7 0 3 0 2 0 * | ADAPTADOR VICTAULIC PVC INSERCIÓN MANG 2" CED 40 | \$ | 32.00 MXP |  |
|  * 0 1 0 7 0 3 0 3 0 * | ADAPTADOR VICTAULIC PVC INSERCIÓN MANG 3" CED 40 | \$ | 78.00 MXP | |
|  * 0 1 0 7 0 3 0 4 0 * | ADAPTADOR VICTAULIC PVC INSERCIÓN MANG 4" CED 40 | \$ | 109.00 MXP | |
|  * 0 1 0 7 0 3 0 6 0 * | ADAPTADOR VICTAULIC PVC INSERCIÓN MANG 6" CED 40 | \$ | 210.00 MXP | |
|  * 0 1 0 7 0 5 0 2 0 * | ADAPTADOR VICTAULIC PVC ROSC 2" CED 40 | \$ | 26.00 MXP |  |
|  * 0 1 0 7 0 5 0 3 0 * | ADAPTADOR VICTAULIC PVC ROSC 3" CED 40 | \$ | 63.00 MXP | |
|  * 0 1 0 7 0 5 0 4 0 * | ADAPTADOR VICTAULIC PVC ROSC 4" CED 40 | \$ | 109.00 MXP | |
|  * 0 1 0 7 0 5 0 6 0 * | ADAPTADOR VICTAULIC PVC ROSC 6" CED 40 | \$ | 210.00 MXP | |
|  * 0 1 0 7 1 5 0 2 0 * | COPE PVC MANG MANG 2" CED 40 | \$ | 34.00 MXP |  |
|  * 0 1 0 7 1 5 0 3 0 * | COPE PVC MANG MANG 3" CED 40 | \$ | 82.00 MXP | |
|  * 0 1 0 7 1 5 0 4 0 * | COPE PVC MANG MANG 4" CED 40 | \$ | 142.00 MXP | |
|  * 0 1 0 7 1 5 0 6 0 * | COPE PVC MANG MANG 6" CED 40 | \$ | 273.00 MXP | |
|  * 0 1 0 7 1 5 0 8 0 * | COPE PVC MANG MANG 8" CED 40 | \$ | 389.00 MXP | |
|  * 0 1 0 7 1 5 3 2 0 * | COPE RED PVC INSERCIÓN MANG 3" x 2" CED 40 | \$ | 82.00 MXP |  |
|  * 0 1 0 7 1 5 4 3 0 * | COPE RED PVC INSERCIÓN MANG 4" x 3" CED 40 | \$ | 142.00 MXP | |
|  * 0 1 0 7 1 5 6 4 0 * | COPE RED PVC INSERCIÓN MANG 6" x 4" CED 40 | \$ | 273.00 MXP | |
|  * 0 1 0 7 1 5 3 2 1 * | COPE RED PVC CEMENTAR INSERCIÓN 3" x 2" | \$ | 120.00 MXP |  |
|  * 0 1 0 7 1 5 3 3 1 * | COPE RED PVC CEMENTAR INSERCIÓN 4" x 3" | \$ | 224.00 MXP | |
|  * 0 1 0 7 1 5 3 3 6 * | COPE RED PVC CEMENTAR INSERCIÓN 6" x 4" | \$ | 276.00 MXP | |





























LÍNEA DE RIEGO

CONEXIONES PVC MARR

| PROUCTO | DESCRIPCIÓN | WEB | \$ | COD. BARRA |
|---|---|-----------|-----|--|
|  | NIPLE CUERDA CORRIDA PVC 3" CED 40 | \$ 82.00 | MXP |  * 0 1 0 7 1 6 1 3 0 * |
| | NIPLE CUERDA CORRIDA PVC 4" CED 40 | \$ 142.00 | MXP |  * 0 1 0 7 1 6 1 0 0 * |
|  | NIPLE BOTELLA PVC ROSC/MANG 2" CED 40 | \$ 38.00 | MXP |  * 0 1 0 7 1 6 0 2 0 * |
| | NIPLE BOTELLA PVC ROSC/MANG 3" CED 40 | \$ 86.00 | MXP |  * 0 1 0 7 1 6 0 3 0 * |
| | NIPLE BOTELLA PVC ROSC/MANG 4" CED 40 | \$ 142.00 | MXP |  * 0 1 0 7 1 6 0 4 0 * |
| | NIPLE BOTELLA PVC ROSC/MANG 6" CED 40 | \$ 273.00 | MXP |  * 0 1 0 7 1 6 0 6 0 * |
|  | NIPLE PVC ROSC/CEM 2" CED 40 | \$ 37.00 | MXP |  * 0 1 0 7 1 6 6 2 0 * |
| | NIPLE PVC ROSC/CEM 3" CED 40 | \$ 64.00 | MXP |  * 0 1 0 7 1 6 6 3 0 * |
| | NIPLE PVC ROSC/CEM 4" CED 40 | \$ 112.00 | MXP |  * 0 1 0 7 1 6 6 4 0 * |
| | NIPLE PVC ROSC/CEM 6" CED 40 | \$ 334.00 | MXP |  * 0 1 0 7 1 6 6 6 0 * |
|  | ADAPTADOR PVC MANG LAY-FLAT 2" | \$ 1.15 | USD |  * 4 6 0 7 1 8 0 0 2 * |
| | ADAPTADOR PVC MANG LAY-FLAT 3" | \$ 2.01 | USD |  * 4 6 0 7 1 8 0 0 3 * |
| | ADAPTADOR PVC MANG LAY-FLAT 4" | \$ 3.44 | USD |  * 4 6 0 7 1 8 0 0 4 * |
| | ADAPTADOR PVC MANG LAY-FLAT 6" | \$ 4.20 | USD |  * 4 6 0 7 1 8 0 0 6 * |
|  | TUERCA UNION PVC CEM (19mm) 3/4" | \$ 0.60 | USD |  * 4 0 1 4 0 0 1 9 0 * |
| | TUERCA UNION PVC CEM (25mm) 1" C40 (457-010) | \$ 19.89 | MXP |  * 4 0 1 4 0 0 2 5 0 * |
| | TUERCA UNION PVC ROSC (25mm) 1" (458-010) | \$ 21.94 | MXP |  * 4 0 1 4 0 0 2 5 1 * |
| | TUERCA UNION PVC CEM 2" CED 40 (457-020) | \$ 2.77 | USD |  * 4 0 1 4 0 0 1 3 2 * |
| | TUERCA UNION PVC ROSC (50mm) 2" (458-020) | \$ 2.77 | USD |  * 4 0 1 4 0 0 5 0 1 * |
| | TUERCA UNION PVC CEM 3" (457-030T) | \$ 7.47 | USD |  * 4 0 1 4 0 7 5 0 3 * |
|  | NIPLE PLASTICO CUERDA CORRIDA 2" ROSCA BSP (NP0150) | \$ 0.85 | USD |  * 4 6 1 4 0 0 0 0 2 * |
| | NIPLE PLASTICO CUERDA CORRIDA 3" ROSCA BSP (NP0175) | \$ 4.43 | USD |  * 4 6 1 4 0 0 0 0 3 * |
| | NIPLE PLASTICO CUERDA CORRIDA 4" ROSCA BSP (NP1100) | \$ 8.56 | USD |  * 4 6 1 4 0 0 0 0 4 * |

LÍNEA DE RIEGO

CONEXIONES PVC

| COD. BARRA | DESCRIPCIÓN | WEB | \$ | PRODUCTO |
|--|---|-----|------------|---|
|  * 4 0 4 2 0 6 1 3 0 * | ADAPTADOR HEMBRA PVC CEM 1/2" CED 40 | \$ | 6.00 MXP |  |
|  * 4 6 4 2 0 6 0 0 0 * | ADAPTADOR HEMBRA PVC CEM 1/2" CED 40 | \$ | 0.16 USD | |
|  * 4 0 4 2 0 6 1 9 0 * | ADAPTADOR HEMBRA PVC CEM 3/4" CED 40 (435-007) | \$ | 10.00 MXP | |
|  * 4 6 4 2 0 6 0 0 1 * | ADAPTADOR HEMBRA PVC CEM 3/4" CED 40 | \$ | 0.21 USD | |
|  * 4 0 4 2 0 6 2 5 0 * | ADAPTADOR HEMBRA PVC CEM 1" CED 40 (435-010) | \$ | 13.00 MXP | |
|  * 4 6 4 2 0 6 0 0 2 * | ADAPTADOR HEMBRA PVC CEM 1" CED 40 | \$ | 0.37 USD | |
|  * 4 0 4 2 0 6 3 2 0 * | ADAPTADOR HEMBRA PVC CEM 1 1/4" CED 40 | \$ | 6.00 MXP | |
|  * 4 0 4 2 0 6 3 8 0 * | ADAPTADOR HEMBRA PVC CEM 1 1/2" CED 40 | \$ | 17.00 MXP | |
|  * 4 6 4 2 0 6 0 0 3 * | ADAPTADOR HEMBRA PVC CEM 1 1/2" CED 40 | \$ | 0.58 USD | |
|  * 4 0 4 2 0 6 5 0 0 * | ADAPTADOR HEMBRA PVC CEM 2" CED 40 (435-020) | \$ | 27.00 MXP | |
|  * 4 6 4 2 0 6 0 0 4 * | ADAPTADOR HEMBRA PVC CEM 2" CED 40 | \$ | 0.91 USD | |
|  * 4 0 4 2 0 6 6 0 0 * | ADAPTADOR HEMBRA PVC CEM 2 1/2" CED 40 | \$ | 23.00 MXP | |
|  * 4 0 4 2 0 6 0 3 0 * | ADAPTADOR HEMBRA PVC CEM 3" CED 40 (435-030) | \$ | 93.00 MXP | |
|  * 4 6 4 2 0 6 0 0 5 * | ADAPTADOR HEMBRA PVC CEM 3" CED 40 | \$ | 2.98 USD | |
|  * 4 0 4 2 0 6 0 4 0 * | ADAPTADOR HEMBRA PVC CEM 4" CED 40 (435-040) | \$ | 129.00 MXP | |
|  * 4 6 4 2 0 6 0 0 6 * | ADAPTADOR HEMBRA PVC CEM 4" CED 40 | \$ | 4.07 USD | |
|  * 4 0 4 2 0 6 0 6 0 * | ADAPTADOR HEMBRA PVC CEM 6" CED 40 (435-060) | \$ | 492.00 MXP | |
|  * 4 0 4 2 0 6 1 3 1 * | ADAPTADOR MACHO PVC CEM 1/2" CED 40 | \$ | 7.00 MXP |  |
|  * 4 6 4 2 0 6 0 0 8 * | ADAPTADOR MACHO PVC CEM 1/2" CED 40 | \$ | 0.14 USD | |
|  * 4 0 4 2 0 6 1 9 1 * | ADAPTADOR MACHO PVC CEM 3/4" CED 40 | \$ | 7.00 MXP | |
|  * 4 6 4 2 0 6 0 0 9 * | ADAPTADOR MACHO PVC CEM 3/4" CED 40 | \$ | 0.24 USD | |
|  * 4 6 4 2 0 6 0 1 0 * | ADAPTADOR MACHO PVC CEM 1" CED 40 | \$ | 0.34 USD | |
|  * 4 0 4 2 0 6 3 2 1 * | ADAPTADOR MACHO PVC CEM 1 1/4" CED 40 | \$ | 10.00 MXP | |
|  * 4 6 4 2 0 6 0 1 1 * | ADAPTADOR MACHO PVC CEM 1 1/4" CED 40 | \$ | 0.53 USD | |
|  * 4 0 4 2 0 6 3 8 1 * | ADAPTADOR MACHO PVC CEM 1 1/2" CED 40 (436-015) | \$ | 21.00 MXP | |
|  * 4 6 4 2 0 6 0 1 2 * | ADAPTADOR MACHO PVC CEM 1 1/2" CED 40 | \$ | 0.66 USD | |


































LÍNEA DE RIEGO

CONEXIONES PVC

| PRODUCTO | DESCRIPCIÓN | WEB | \$ | COD. BARRA |
|---|---|--------------------------------|------------|-----------------------|
|  | ADAPTADOR MACHO PVC CEM 2" CED 40 (436-020) | \$ | 25.00 MXP | * 4 0 4 2 0 6 5 0 1 * |
| | ADAPTADOR MACHO PVC CEM 2" CED 40 | \$ | 1.09 USD | * 4 6 4 2 0 6 0 2 0 * |
| | ADAPTADOR MACHO PVC CEM 2 1/2" CED 40 | \$ | 77.00 MXP | * 4 0 4 2 0 6 6 0 1 * |
| | ADAPTADOR MACHO PVC CEM 3" CED 40 (436-030) | \$ | 103.00 MXP | * 4 0 4 2 0 6 0 3 1 * |
| | ADAPTADOR MACHO PVC CEM 3" CED 40 | \$ | 2.72 USD | * 4 6 4 2 0 6 0 3 0 * |
| | ADAPTADOR MACHO PVC CEM 4" CED 40 (436-040) | \$ | 185.00 MXP | * 4 0 4 2 0 6 0 4 1 * |
| | ADAPTADOR MACHO PVC CEM 4" CED 40 | \$ | 5.79 USD | * 4 6 4 2 0 6 0 4 0 * |
| | ADAPTADOR MACHO PVC CEM 6" CED 40 (436-060) | \$ | 413.00 MXP | * 4 0 4 2 0 6 0 6 1 * |
|  | BRIDA PVC CEM 2" CED 80 | \$ | 115.00 MXP | * 4 0 4 2 0 0 5 0 0 * |
| | BRIDA PVC CEM 2" CED 80 | \$ | 4.84 USD | * 4 6 4 2 0 0 0 2 0 * |
| | BRIDA PVC CEM 3" CED 80 | \$ | 6.49 USD | * 4 6 4 2 0 0 0 3 0 * |
| | BRIDA PVC CEM 4" CED 80 | \$ | 10.82 USD | * 4 6 4 2 0 0 0 4 0 * |
| | BRIDA PVC CEM 6" CED 80 | \$ | 17.44 USD | * 4 6 4 2 0 0 0 6 0 * |
| | BRIDA PVC CEM 8" CED 80 | \$ | 33.86 USD | * 4 6 4 2 0 0 0 8 0 * |
|  | CODO PVC CEM 45° x 1/2" CED 40 | \$ | 3.00 MXP | * 4 0 4 2 0 9 1 3 0 * |
| | CODO PVC CEM 45° x 3/4" CED 40 | \$ | 8.00 MXP | * 4 0 4 2 0 9 1 9 0 * |
| | CODO PVC CEM 45° x 1" CED 40 | \$ | 12.00 MXP | * 4 0 4 2 0 9 2 5 0 * |
| | CODO PVC CEM 45° x 1" CED 40 | \$ | 0.32 USD | * 4 6 4 2 0 9 0 1 0 * |
| | CODO PVC CEM 45° x 1 1/4" CED 40 | \$ | 8.00 MXP | * 4 0 4 2 0 9 3 2 0 * |
| | CODO PVC CEM 45° x 1 1/4" CED 40 | \$ | 0.43 USD | * 4 6 4 2 0 9 0 1 1 * |
| | CODO PVC CEM 45° x 1 1/2" CED 40 | \$ | 0.62 USD | * 4 6 4 2 0 9 0 1 2 * |
| | CODO PVC CEM 45° x 2" CED 40 | \$ | 1.09 USD | * 4 6 4 2 0 9 0 2 0 * |
| | CODO PVC CEM 45° x 3" CED 40 | \$ | 3.31 USD | * 4 6 4 2 0 9 0 3 0 * |
| | CODO PVC CEM 45° x 3" CED 40 | \$ | 190.00 MXP | * 4 0 4 2 0 9 0 3 0 * |
| | CODO PVC CEM 45° x 4" CED 40 | \$ | 5.80 USD | * 4 6 4 2 0 9 0 4 0 * |
| | CODO PVC CEM 45° x 6" CED 40 | \$ | 21.07 USD | * 4 6 4 2 0 9 0 6 0 * |
| | CODO PVC CEM 45° x 6" CED 40 (417-060) | \$ | 958.00 MXP | * 4 0 4 2 0 9 0 6 0 * |
| |  | CODO PVC CEM 90° x 1/2" CED 40 | \$ | 7.00 MXP |
| CODO PVC CEM 90° x 1/2" CED 40 | | \$ | 0.16 USD | * 4 6 4 2 0 8 0 0 8 * |
| CODO PVC CEM 90° x 3/4" CED 40 (406-007) | | \$ | 8.00 MXP | * 4 0 4 2 0 8 1 9 0 * |







LÍNEA DE RIEGO

CONEXIONES PVC

| COD. BARRA | DESCRIPCIÓN | WEB | \$ | PRODUCTO |
|--|--|-----|------------|---|
|  * 4 6 4 2 0 8 0 0 9 * | CODO PVC CEM 90° x 3/4" CED 40 | \$ | 0.20 USD |  |
|  * 4 0 4 2 0 8 2 5 0 * | CODO PVC CEM 90° x 1" CED 40 (406-010) | \$ | 13.00 MXP | |
|  * 4 6 4 2 0 8 0 1 0 * | CODO PVC CEM 90° x 1" CED 40 | \$ | 0.38 USD | |
|  * 4 0 4 2 0 8 3 2 0 * | CODO PVC CEM 90° x 1 1/4" CED 40 | \$ | 19.00 MXP | |
|  * 4 6 4 2 0 8 0 1 1 * | CODO PVC CEM 90° x 1 1/4" CED 40 | \$ | 0.57 USD | |
|  * 4 6 4 2 0 8 0 1 2 * | CODO PVC CEM 90° x 1 1/2" CED 40 | \$ | 1.09 USD | |
|  * 4 0 4 2 0 8 5 0 0 * | CODO PVC CEM 90° x 2" CED 40 (406-020) | \$ | 39.00 MXP | |
|  * 4 6 4 2 0 8 0 2 0 * | CODO PVC CEM 90° x 2" CED 40 | \$ | 1.86 USD | |
|  * 4 0 4 2 0 8 6 0 0 * | CODO PVC CEM 90° x 2 1/2" (406-025) | \$ | 107.00 MXP | |
|  * 4 0 4 2 0 8 0 3 0 * | CODO PVC CEM 90° x 3" CED 40 (406-030) | \$ | 140.00 MXP | |
|  * 4 6 4 2 0 8 0 3 0 * | CODO PVC CEM 90° x 3" CED 40 | \$ | 5.52 USD | |
|  * 4 6 4 2 0 8 0 4 0 * | CODO PVC CEM 90° x 4" CED 40 | \$ | 9.25 USD | |
|  * 4 6 4 2 0 8 0 6 0 * | CODO PVC CEM 90° x 6" CED 40 | \$ | 26.94 USD | |
|  * 4 0 4 2 0 8 0 6 0 * | CODO PVC CEM 90° x 6" CED 40 (406-060) | \$ | 918.00 MXP | |
|  * 4 6 4 2 1 5 0 0 8 * | COPL PVC CEM 1/2" CED 40 | \$ | 0.10 USD | |
|  * 4 6 4 2 1 5 0 0 9 * | COPL PVC CEM 3/4" CED 40 | \$ | 0.15 USD | |
|  * 4 6 4 2 1 5 0 1 0 * | COPL PVC CEM 1" CED 40 | \$ | 0.24 USD | |
|  * 4 6 4 2 1 5 0 1 1 * | COPL PVC CEM 1 1/4" CED 40 | \$ | 0.31 USD | |
|  * 4 6 4 2 1 5 0 1 2 * | COPL PVC CEM 1 1/2" CED 40 | \$ | 0.42 USD | |
|  * 4 0 4 2 1 5 5 0 0 * | COPL PVC CEM 2" CED 40 (429-020) | \$ | 19.00 MXP | |
|  * 4 6 4 2 1 5 0 2 0 * | COPL PVC CEM 2" CED 40 | \$ | 0.75 USD | |
|  * 4 0 4 2 1 5 6 0 0 * | COPL PVC CEM 2 1/2" CED 40 (429-025) | \$ | 67.58 MXP | |
|  * 4 0 4 2 1 5 0 3 0 * | COPL PVC CEM 3" CED 40 (429-030) | \$ | 84.00 MXP | |
|  * 4 6 4 2 1 5 0 3 0 * | COPL PVC CEM 3" CED 40 | \$ | 2.46 USD | |
|  * 4 0 4 2 1 5 0 4 0 * | COPL PVC CEM 4" CED 40 (429-040) | \$ | 115.00 MXP | |
|  * 4 6 4 2 1 5 0 4 0 * | COPL PVC CEM 4" CED 40 | \$ | 4.14 USD | |
|  * 4 6 4 2 1 5 0 6 0 * | COPL PVC CEM 6" CED 40 | \$ | 13.99 USD | |
|  * 4 0 4 2 1 5 0 6 0 * | COPL PVC CEM 6" CED 40 (429-060) | \$ | 423.00 MXP | |
|  * 4 0 4 2 1 5 0 3 2 * | COPL PVC ROSC 1/2 " CED 40 (3320.000A) | \$ | 0.17 USD |  |
|  * 4 0 4 2 1 5 0 3 4 * | COPL PVC ROSC 3/4" CED 40 | \$ | 8.67 MXP | |
|  * 4 0 4 2 1 5 1 0 0 * | COPL PVC ROSC 1" CED 40 (430-010) | \$ | 20.00 MXP | |











LÍNEA DE RIEGO

CONEXIONES PVC

| PRODUCTO | DESCRIPCIÓN | WEB | \$ | COD. BARRA |
|---|--|-----|------------|-----------------------|
|  | COPLE REPARACIÓN PVC 2" CED 40 | \$ | 3.72 USD | * 4 6 0 6 1 5 4 0 2 * |
| | COPLE REPARACIÓN PVC 3" CED 40 | \$ | 12.35 USD | * 4 6 0 6 1 5 4 0 3 * |
| | COPLE REPARACIÓN PVC 4" CED 40 | \$ | 13.99 USD | * 4 6 0 6 1 5 4 0 4 * |
| | COPLE REPARACIÓN PVC 6" CED 40 | \$ | 23.96 USD | * 4 6 0 6 1 5 4 0 6 * |
|  | RED BUSH PVC CEM/ROSC 3/4" X 1/2" CED 40 | \$ | 6.00 MXP | * 4 0 1 3 9 8 9 7 0 * |
| | RED BUSH PVC CEM/ROSC 2" x 1/2" CED 40 | \$ | 38.00 MXP | * 4 0 1 3 5 0 1 3 1 * |
| | RED BUSH PVC CEM/ROSC 2" x 1" CED 40 (438-249) | \$ | 38.00 MXP | * 4 0 1 3 5 0 2 5 1 * |
| | RED BUSH PVC CEM/ROSC 2" x 1 1/2" CED 40 (438-251) | \$ | 35.00 MXP | * 4 0 1 3 5 0 1 3 2 * |
| | RED BUSH PVC CEM/ROSC 6" x 2" CED 40 | \$ | 450.00 MXP | * 4 0 1 3 9 8 9 8 8 * |
| | RED BUSH PVC ESP/ROSC 4" X 3" CED 40 (438-422) | \$ | 195.00 MXP | * 4 1 0 7 1 3 0 4 3 * |
| | RED BUSH PVC CEM 3/4" x 1/2" CED 40 | \$ | 5.00 MXP | * 4 0 1 3 1 9 1 3 0 * |
| | RED BUSH PVC CEM 3/4" x 1/2" CED 40 | \$ | 0.09 USD | * 4 6 4 2 1 3 0 1 1 * |
|  | RED BUSH PVC CEM 1" x 1/2" CED 40 | \$ | 5.00 MXP | * 4 0 1 3 2 5 1 3 0 * |
| | RED BUSH PVC CEM 1" x 1/2" CED 40 | \$ | 0.21 USD | * 4 6 4 2 1 3 0 1 2 * |
| | RED BUSH PVC CEM 1" x 3/4" CED 40 | \$ | 5.00 MXP | * 4 0 1 3 2 5 1 9 0 * |
|  | RED BUSH PVC CEM 1" x 3/4" CED 40 | \$ | 0.15 USD | * 4 6 4 2 1 3 0 1 3 * |
| | RED BUSH PVC CEM 1 1/4" x 1/2" CED 40 | \$ | 6.00 MXP | * 4 0 1 3 3 2 1 3 0 * |
| | RED BUSH PVC CEM 1 1/4" x 1" CED 40 | \$ | 12.00 MXP | * 4 0 1 3 3 2 2 5 0 * |
|  | RED BUSH PVC CEM 1 1/4" x 1" CED 40 | \$ | 0.29 USD | * 4 6 4 2 1 3 0 1 4 * |
| | RED BUSH PVC CEM 1 1/2" x 1/2" CED 40 | \$ | 6.00 MXP | * 4 0 1 3 3 8 1 6 0 * |
| | RED BUSH PVC CEM 1 1/2" x 1/2" CED 40 | \$ | 0.46 USD | * 4 6 4 2 1 3 0 1 5 * |
| | RED BUSH PVC CEM 1 1/2" x 3/4" CED 40 | \$ | 0.43 USD | * 4 6 4 2 1 3 0 1 6 * |
| | RED BUSH PVC CEM 1 1/2" x 1" CED 40 | \$ | 15.00 MXP | * 4 0 1 3 3 8 2 5 0 * |
| | RED BUSH PVC CEM 1 1/2" x 1" CED 40 | \$ | 0.47 USD | * 4 6 4 2 1 3 0 1 7 * |
| | RED BUSH PVC CEM 1 1/2" x 1 1/4" CED 40 | \$ | 0.30 USD | * 4 6 4 2 1 3 0 1 8 * |
|  | RED BUSH PVC CEM 2" x 1/2" CED 40 | \$ | 0.76 USD | * 4 6 4 2 1 3 0 1 9 * |
| | RED BUSH PVC CEM 2" x 3/4" CED 40 | \$ | 26.00 MXP | * 4 0 1 3 5 0 1 9 0 * |
| | RED BUSH PVC CEM 2" x 3/4" CED 40 | \$ | 0.73 USD | * 4 6 4 2 1 3 0 2 0 * |
| | RED BUSH PVC CEM 2" x 1" CED 40 (437-249) | \$ | 33.00 MXP | * 4 0 1 3 5 0 2 5 0 * |
| | RED BUSH PVC CEM 2" x 1" CED 40 | \$ | 0.76 USD | * 4 6 4 2 1 3 0 2 1 * |
| | RED BUSH PVC CEM 2" x 1 1/2" CED 40 (437-251) | \$ | 34.00 MXP | * 4 0 1 3 5 0 3 8 0 * |
| | RED BUSH PVC CEM 2" x 1 1/2" CED 40 | \$ | 0.54 USD | * 4 6 4 2 1 3 0 2 2 * |




LÍNEA DE RIEGO

CONEXIONES PVC

| COD. BARRA | DESCRIPCIÓN | WEB | \$ | PRODUCTO |
|--|--|-----|------------|---|
|  * 4 6 4 2 1 3 0 3 2 * | RED BUSH PVC CEM 3" x 2" CED 40 | \$ | 2.10 USD | |
|  * 4 0 1 3 7 5 5 0 2 * | RED BUSH PVC CEM 3" x 2 1/2" EC CED 40 (437-339) | \$ | 63.00 MXP | |
|  * 4 0 1 3 9 8 9 8 0 * | RED BUSH PVC 4" x 2" EC CED 40 | \$ | 152.00 MXP |  |
|  * 4 6 4 2 1 3 0 4 2 * | RED BUSH PVC CEM 4" x 2" CED 40 | \$ | 5.15 USD | |
|  * 4 0 1 3 9 4 7 5 0 * | RED BUSH PVC CEM 4" x 3" CED 40 | \$ | 156.00 MXP | |
|  * 4 6 4 2 1 3 0 4 3 * | RED BUSH PVC CEM 4" x 3" CED 40 | \$ | 136.00 MXP | |
|  * 4 0 1 3 9 8 9 8 1 * | RED BUSH PVC 6" x 2" EC CED 40 | \$ | 354.00 MXP | |
|  * 4 0 1 3 9 6 7 5 0 * | RED BUSH PVC CEM 6" x 3" CED 40 | \$ | 464.00 MXP | |
|  * 4 0 1 3 9 6 9 4 0 * | RED BUSH PVC CEM 6" x 4" CED 40 | \$ | 484.00 MXP | |



LÍNEA DE RIEGO

CONEXIONES PVC

| PRODUCTO | DESCRIPCIÓN | WEB | \$ | COD. BARRA |
|---|-----------------------------------|------------|-----------------------|-----------------------|
|  | TAPA PVC CEM 3/4" CED 40 | \$ | 0.11 USD | * 4 6 1 2 0 0 0 0 9 * |
| | TAPA PVC CEM 1" (25MM) | \$ | 10.00 MXP | * 4 0 1 2 0 0 2 5 0 * |
| | TAPA PVC CEM 1" CED 40 | \$ | 0.18 USD | * 4 6 1 2 0 0 0 1 0 * |
| | TAPA PVC CEM 1 1/4" CED 40 | \$ | 0.24 USD | * 4 6 1 2 0 0 0 1 1 * |
| | TAPA PVC CEM 1 1/2" (38MM) | \$ | 17.00 MXP | * 4 0 1 2 0 0 3 8 0 * |
| | TAPA PVC CEM 2" CED 40 | \$ | 0.47 USD | * 4 6 1 2 0 0 0 2 0 * |
| | TAPA PVC CEM 3" CED 40 | \$ | 2.24 USD | * 4 6 1 2 0 0 0 3 0 * |
| | TAPA PVC CEM 4" CED 40 | \$ | 2.70 USD | * 4 6 1 2 0 0 0 4 0 * |
| | TAPA PVC CEM 6" CED 40 | \$ | 396.00 MXP | * 4 0 1 2 0 1 5 0 0 * |
|  | TAPA PVC ROSC 1" (25MM) | \$ | 23.00 MXP | * 4 0 1 2 0 0 2 5 1 * |
| | TAPA PVC ROSC 2" (448-020) | \$ | 53.00 MXP | * 4 0 1 2 0 0 5 0 1 * |
| | TAPA PVC ROSC 3" CED 40 (448-030) | \$ | 83.00 MXP | * 4 0 1 2 0 0 7 5 1 * |
| | TAPA PVC ROSC 4" CED 40 (448-040) | \$ | 145.00 MXP | * 4 0 1 2 0 1 0 0 1 * |
|  | TEE PVC CEM 1/2" CED 40 | \$ | 0.22 USD | * 4 6 4 2 1 0 0 0 8 * |
| | TEE PVC CEM 3/4" CED 40 | \$ | 0.30 USD | * 4 6 4 2 1 0 0 0 9 * |
| | TEE PVC CEM 1" CED 40 | \$ | 0.53 USD | * 4 6 4 2 1 0 0 1 0 * |
| | TEE PVC CEM 1 1/4" CED 40 | \$ | 0.75 USD | * 4 6 4 2 1 0 0 1 1 * |
| | TEE PVC CEM 1 1/2" CED 40 | \$ | 1.04 USD | * 4 6 4 2 1 0 0 1 2 * |
| | TEE PVC CEM 2" CED 40 | \$ | 1.63 USD | * 4 6 4 2 1 0 0 2 0 * |
| | TEE PVC CEM 3" CED 40 (401-030) | \$ | 234.00 MXP | * 4 0 4 2 1 0 7 5 0 * |
| | TEE PVC CEM 3" CED 40 | \$ | 5.85 USD | * 4 6 4 2 1 0 0 3 0 * |
| | TEE PVC CEM 4" CED 40 | \$ | 11.33 USD | * 4 6 4 2 1 0 0 4 0 * |
| | TEE PVC CEM 6" CED 40 | \$ | 35.19 USD | * 4 6 4 2 1 0 0 6 0 * |
| | TEE PVC CEM 6" CED 40 (401-060) | \$ | 1,457.62 MXP | * 4 0 4 2 1 1 5 0 0 * |
| | CRUZ PVC CEM 2" CED 40 (420-020) | \$ | 145.49 MXP | * 4 0 4 2 1 1 0 2 0 * |
| | CRUZ PVC CEM 3" CED 40 (420-030) | \$ | 268.29 MXP | * 4 0 0 4 2 1 1 0 3 * |
| CRUZ PVC CEM 4" CED 40 (420-040) | \$ | 510.00 MXP | * 4 0 0 4 2 1 1 0 4 * | |
| TEE PVC IPS CCR 1" x 1" x 1/2" CED 40 (402-130) | \$ | 26.00 MXP | * 4 0 4 2 1 0 1 3 1 * | |







LÍNEA DE RIEGO

CONEXIONES POLIETILENO



| COD. BARRA | DESCRIPCIÓN | WEB | \$ | PRODUCTO |
|--|--|-----|--------|----------|
|  * 4 3 0 7 0 6 0 0 6 * | ADAPTADOR DE INSERCIÓN MACHO 1/2" | \$ | 6.00 | MXP |
|  * 4 3 0 7 0 6 0 0 7 * | ADAPTADOR DE INSERCIÓN MACHO 3/4" | \$ | 9.00 | MXP |
|  * 4 3 0 7 0 6 0 0 9 * | ADAPTADOR DE INSERCIÓN MACHO 1" | \$ | 11.00 | MXP |
|  * 4 3 0 7 0 6 0 0 8 * | ADAPTADOR DE INSERCIÓN MACHO 1 1/2" | \$ | 20.00 | MXP |
|  * 4 3 0 7 0 6 0 0 4 * | ADAPTADOR DE INSERCIÓN 1 1/4" (1503-31.8) | \$ | 38.00 | MXP |
|  * 4 3 0 7 1 5 0 2 0 * | COPLÉ POLIETILENO 2" PARA MANGUERA | \$ | 33.00 | MXP |
|  * 4 3 0 7 1 5 0 3 0 * | COPLÉ POLIETILENO 3" PARA MANGUERA | \$ | 55.00 | MXP |
|  * 4 3 0 7 1 5 0 4 0 * | COPLÉ POLIETILENO 4" PARA MANGUERA | \$ | 89.00 | MXP |
|  * 4 3 0 7 1 5 0 6 0 * | COPLÉ POLIETILENO 6" PARA MANGUERA | \$ | 237.00 | MXP |
|  * 4 3 0 7 1 5 0 6 4 * | COPLÉ POLIETILENO 6" x 4" PARA MANGUERA | \$ | 237.00 | MXP |
|  * 4 3 0 7 0 8 0 1 2 * | CODO POLIETILENO 90° 2" PARA MANGUERA | \$ | 43.00 | MXP |
|  * 4 3 0 7 0 8 0 1 3 * | CODO POLIETILENO 90° 3" PARA MANGUERA | \$ | 95.00 | MXP |
|  * 4 3 0 7 0 8 0 1 4 * | CODO POLIETILENO 90° 4" PARA MANGUERA | \$ | 217.00 | MXP |
|  * 4 3 0 7 1 1 0 0 2 * | TEE POLIETILENO 2" PARA MANGUERA | \$ | 53.00 | MXP |
|  * 4 3 0 7 1 1 0 0 3 * | TEE POLIETILENO 3" PARA MANGUERA | \$ | 128.00 | MXP |
|  * 4 3 0 7 1 1 0 0 4 * | TEE POLIETILENO 4" PARA MANGUERA | \$ | 256.00 | MXP |
|  * 4 3 0 7 1 0 0 3 2 * | YEE POLIETILENO 3" x 2" REF PARA MANGUERA | \$ | 168.00 | MXP |
|  * 4 3 0 7 1 1 0 1 3 * | CRUZ POLIETILENO 3" PARA MANGUERA | \$ | 187.00 | MXP |
|  * 4 3 0 7 1 1 0 1 4 * | CRUZ POLIETILENO 4" PARA MANGUERA | \$ | 325.00 | MXP |
|  * 4 3 0 7 0 0 0 0 8 * | CONEXIÓN POLIETILENO HONDA 1" PARA MANGUERA | \$ | 35.00 | MXP |
|  * 4 3 0 7 0 0 0 0 9 * | CONEXIÓN POLIETILENO HONDA 1 1/4" PARA MANGUERA | \$ | 49.00 | MXP |
|  * 4 3 0 7 0 0 0 1 0 * | CONEXIÓN POLIETILENO HONDA 1 1/2" PARA MANGUERA | \$ | 59.00 | MXP |
|  * 4 3 0 7 0 0 0 1 1 * | CONEXIÓN POLIETILENO HONDA 2" PARA MANGUERA | \$ | 69.00 | MXP |
|  * 4 3 0 7 0 0 0 1 2 * | CONEXIÓN POLIETILENO HONDA 3" x 2" PARA MANGUERA | \$ | 84.00 | MXP |
|  * 4 3 0 7 0 0 0 1 3 * | CONEXIÓN POLIETILENO HONDA 3" PARA MANGUERA | \$ | 89.00 | MXP |
|  * 4 3 0 7 0 0 0 1 4 * | CONEXIÓN POLIETILENO HONDA 4" PARA MANGUERA | \$ | 108.00 | MXP |

LÍNEA DE RIEGO

CONEXIONES POLIETILENO






























| PRODUCTO | DESCRIPCIÓN | WEB | \$ | COD. BARRA |
|--|---|-----|-----------|-----------------------|
|  | ADAPTADOR DE INSERCIÓN 3/8" | \$ | 16.00 MXP | * 4 3 0 7 0 6 0 0 0 * |
| | ADAPTADOR DE INSERCIÓN 1/2" (1503-13) | \$ | 17.00 MXP | * 4 3 0 7 0 6 0 0 1 * |
| | ADAPTADOR DE INSERCIÓN 3/4" (1503-19) | \$ | 21.00 MXP | * 4 3 0 7 0 6 0 0 2 * |
| | ADAPTADOR DE INSERCIÓN 1" (1503-25.4) | \$ | 32.00 MXP | * 4 3 0 7 0 6 0 0 3 * |
| | ADAPTADOR DE INSERCIÓN 1 1/2" (1503-38.1) | \$ | 59.00 MXP | * 4 3 0 7 0 6 0 0 5 * |
|  | COPLÉ INSERCIÓN 1/2" (1511-13) | \$ | 6.00 MXP | * 4 3 0 7 1 5 0 0 0 * |
| | COPLÉ INSERCIÓN 3/4" (1511-19) | \$ | 21.00 MXP | * 4 3 0 7 1 5 0 0 1 * |
| | COPLÉ INSERCIÓN 1" (1511-25.4) | \$ | 22.00 MXP | * 4 3 0 7 1 5 0 0 2 * |
|  | COPLÉ INSERCIÓN REDUCCIÓN 3/4" x 1/2" (1511-1913) | \$ | 11.00 MXP | * 4 3 0 7 1 5 0 0 3 * |
| | COPLÉ INSERCIÓN REDUCCIÓN 1" x 3/4" (1511-2519) | \$ | 32.00 MXP | * 4 3 0 7 1 5 0 0 4 * |
|  | COPLÉ ROSCADO 1/2" (1507-13) | \$ | 41.00 MXP | * 4 3 0 7 1 5 0 0 7 * |
| | COPLÉ ROSCADO 3/4" (1507-19) | \$ | 54.00 MXP | * 4 3 0 7 1 5 0 0 8 * |
|  | CODO 90° INSERCIÓN 1/2" (1512-13) | \$ | 7.00 MXP | * 4 3 0 7 0 8 0 0 0 * |
| | CODO 90° INSERCIÓN 3/4" (1512-19) | \$ | 25.00 MXP | * 4 3 0 7 0 8 0 0 1 * |
| | CODO 90° INSERCIÓN 1" (1512-25.4) | \$ | 34.00 MXP | * 4 3 0 7 0 8 0 0 2 * |
|  | CODO 90° ROSCADO 1/2" (1519-13) | \$ | 39.00 MXP | * 4 3 0 7 0 8 0 0 3 * |
| | CODO 90° ROSCADO 3/4" (1519-19) | \$ | 42.00 MXP | * 4 3 0 7 0 8 0 0 4 * |
| | CODO 90° ROSCADO 1" (1519-25.4) | \$ | 54.00 MXP | * 4 3 0 7 0 8 0 0 5 * |

CONEXIONES RÁPIDAS POLIETILENO

| PRODUCTO | DESCRIPCIÓN | WEB | \$ | COD. BARRA |
|---|---|-----|------------|-----------------------|
|  | JUEGO CONEXIÓN POLIETILENO RÁPIDA 2" PARTE A Y C | \$ | 266.00 MXP | * 4 3 0 7 0 0 0 0 2 * |
| | JUEGO CONEXIÓN POLIETILENO RÁPIDA 3" PARTE A Y C | \$ | 365.00 MXP | * 4 3 0 7 0 0 0 0 3 * |
|  | CONECTOR HEMBRA PP CON ESPIGA TIPO C 1" (15CONEX-110CH) | \$ | 131.00 MXP | * 8 2 9 9 2 2 1 1 0 * |
| | ADAPTADOR MACHO PP CUERDA NPT TIPO A 1" (15CONEX-105CH) | \$ | 27.00 MXP | * 8 2 9 9 2 2 1 0 5 * |
| | CONECTOR HEMBRA PP CON ESPIGA TIPO C 2" | \$ | 320.00 MXP | * 8 2 9 9 2 2 1 1 2 * |
| | ADAPTADOR MACHO PP CUERDA NPT TIPO A 2" | \$ | 69.00 MXP | * 8 2 9 9 2 2 1 0 7 * |
| | CONECTOR HEMBRA PP CON ESPIGA TIPO C 3" | \$ | 425.00 MXP | * 8 2 9 9 2 2 1 1 3 * |
| | ADAPTADOR MACHO PP CUERDA NPT TIPO A 3" | \$ | 161.00 MXP | * 8 2 9 9 2 2 1 0 8 * |













LÍNEA DE RIEGO

CONEXIONES POLIETILENO











| COD. BARRA | DESCRIPCIÓN | WEB | \$ | PRODUCTO |
|--|--|-----|------------|---|
|  * 4 3 0 7 1 0 0 0 0 * | TEE INSERCIÓN 1/2" (1513-13) | \$ | 40.00 MXP |  |
|  * 4 3 0 7 1 0 0 0 1 * | TEE INSERCIÓN 3/4" (1513-19) | \$ | 13.00 MXP | |
|  * 4 3 0 7 1 0 0 0 2 * | TEE INSERCIÓN 1" (1513-25.4) | \$ | 18.00 MXP | |
|  * 4 3 0 7 1 0 0 0 6 * | TEE ROSCADA 1/2" (1506-13) | \$ | 42.00 MXP | |
|  * 4 3 0 7 1 0 0 0 7 * | TEE ROSCADA 3/4" (1506-19) | \$ | 54.00 MXP |  |
|  * 4 3 0 7 1 0 0 0 8 * | TEE ROSCADA 1" (1506-25.4) | \$ | 88.00 MXP | |
|  * 4 3 0 7 1 0 0 0 3 * | TEE EN Y GRIEGA INSERCIÓN 1/2" (1523-13) | \$ | 12.00 MXP | |
|  * 4 3 0 7 1 0 0 0 4 * | TEE EN Y GRIEGA INSERCIÓN 3/4" (1523-19) | \$ | 47.00 MXP |  |
|  * 4 3 0 7 1 0 0 0 5 * | TEE EN Y GRIEGA INSERCIÓN 1" (1523-25.4) | \$ | 65.00 MXP | |
|  * 4 3 0 7 1 0 0 3 1 * | YEE POLIETILENO 2" REF PARA MANGUERA | \$ | 59.00 MXP |  |
|  * 4 3 0 7 1 0 0 3 3 * | YEE POLIETILENO 3" REF PARA MANGUERA | \$ | 177.00 MXP | |
|  * 4 3 0 7 1 6 0 0 0 * | NIPLE CORRIDO 1/2" (1501-13) | \$ | 34.00 MXP | |
|  * 4 3 0 7 1 6 0 0 1 * | NIPLE CORRIDO 3/4" (1501-19) | \$ | 42.00 MXP |  |
|  * 4 3 0 7 1 6 0 0 2 * | NIPLE CORRIDO 1" (1501-25.4) | \$ | 10.00 MXP | |
|  * 4 3 0 7 1 6 0 0 3 * | NIPLE CORRIDO 1 1/2" (1501-38.1) | \$ | 38.00 MXP | |
|  * 4 3 0 7 1 3 0 0 0 * | REDUCCION MACHO-HEMBRA 3/4" x 1/2" (R-003) | \$ | 59.00 MXP |  |
|  * 4 3 0 7 1 3 0 0 1 * | REDUCCION MACHO-HEMBRA 1" x 3/4" (R-004) | \$ | 64.00 MXP | |
|  * 4 3 0 7 0 8 0 2 0 * | FILTRO COLADERA DE POLIETILENO 1" | \$ | 79.00 MXP | |
|  * 4 3 0 7 0 8 0 2 1 * | FILTRO COLADERA DE POLIETILENO 1 1/2" | \$ | 79.00 MXP | |
|  * 4 3 0 7 0 8 0 2 2 * | FILTRO COLADERA DE POLIETILENO 2" | \$ | 99.00 MXP |  |
|  * 4 3 0 7 0 8 0 2 3 * | FILTRO COLADERA DE POLIETILENO 3" | \$ | 99.00 MXP | |
|  * 4 3 0 7 0 8 0 2 4 * | FILTRO COLADERA DE POLIETILENO 4" | \$ | 108.00 MXP | |

LÍNEA DE RIEGO





CONEXIONES PVC MILIMÉTRICAS

| PRODUCTO | DESCRIPCIÓN | WEB | \$ | COD. BARRA |
|---|---|-----|-----------|--|
|  | BRIDA PVC CEM 160 MM (6") SISTEMA METRICO PN10 CED 80 | \$ | 14.43 USD |  * 4 6 4 3 0 0 0 0 6 * |
|  | COPLER REPARACION PVC 160 MM (6") SISTEMA MÉTRICO PN10 CED 80 | \$ | 81.52 USD |  * 4 6 4 3 0 0 0 1 6 * |
|  | CODO PVC CEM 90° x 160 MM (6") SISTEMA MÉTRICO PN10 CED 80 | \$ | 12.47 USD |  * 4 6 4 3 0 8 0 0 6 * |
|  | TEE PVC CEM 160 MM (6") SISTEMA MÉTRICO PN10 CED 80 | \$ | 17.50 USD |  * 4 6 4 3 1 0 0 0 6 * |
|  | TAPA PVC CEM 160 MM (6") SISTEMA MÉTRICO PN10 CED 80 | \$ | 4.80 USD |  * 4 6 4 3 1 2 0 0 6 * |
|  | COPLER PVC CEM 160 MM (6") SISTEMA MÉTRICO PN10 CED 80 | \$ | 7.19 USD |  * 4 6 4 3 1 5 0 0 6 * |






TUBERÍA PVC

| PRODUCTO | DESCRIPCIÓN | WEB | \$ | COD. BARRA |
|---|---|-----|--------------|--|
|  | TUBERIA 2" PVC INGLESA RD-41 C/A 100PSI (61-100L-20) (TUBRD4151) 6M | \$ | 210.00 MXP |  * 4 3 2 3 0 0 5 0 0 * |
| | TUBERIA 3" PVC INGLESA RD-41 C/A 100PSI (61-100L-30) (TUBRD4176) 6M | \$ | 510.00 MXP |  * 4 3 2 3 0 0 7 5 0 * |
| | TUBERIA 4" PVC INGLESA RD-41 C/A (61-100L-40) 6M | \$ | 804.00 MXP |  * 8 4 0 1 0 0 1 0 0 * |
| | TUBERIA 6" PVC INGLESA RD-41 C/A 100PSI (61-100L-60) 6M | \$ | 1,818.00 MXP |  * 4 3 2 3 0 1 5 0 0 * |
|  DESCARGA 1.035*METRO | TUBERIA 2" RD-41 POR METRO | \$ | 36.00 MXP |  * 4 3 2 3 0 0 5 0 0 * |
| | TUBERIA 3" RD-41 POR METRO | \$ | 89.00 MXP |  * 4 3 2 3 0 0 7 5 0 * |
| | TUBERIA 4" RD-41 POR METRO | \$ | 140.00 MXP |  * 8 4 0 1 0 0 1 0 0 * |
| | TUBERIA 6" RD-41 POR METRO | \$ | 314.00 MXP |  * 4 3 2 3 0 1 5 0 0 * |

EL TUBO DE PVC CUENTA CON UN TRAMO DE 6 METROS, SE VENDE POR METRO Y UNA DE SUS EXTREMIDADES ES CAMPANA/ANILLO

| | | | | |
|---|-----------------------------------|----|-----------|--|
|  | CINTA TEFLON 3/4" | \$ | 10.00 MXP |  * 7 0 0 1 0 0 0 0 2 * |
|  | COMPUERTA COMPLETA 6" (9942.0001) | \$ | 1.76 USD |  * 0 7 0 1 0 0 0 0 9 * |

PEGAMENTO PVC

| PRODUCTO | DESCRIPCIÓN | WEB | \$ | COD. BARRA |
|---|---|-----|------------|--|
|  | LIMPIADOR 205 1/2 L TRANSPARENTE (Z-20503) | \$ | 118.00 MXP |  * 4 0 1 2 0 5 1 2 0 * |
| | PEGAMENTO PVC 222 1/4 L AZUL PARA AMBIENTE HÚMEDO (Z-22202) | \$ | 127.00 MXP |  * 4 1 1 2 2 2 1 4 0 * |
| | PEGAMENTO PVC 222 1/2 L AZUL PARA AMBIENTE HÚMEDO (Z-22203) | \$ | 213.00 MXP |  * 4 1 1 2 2 2 1 2 0 * |
| | PEGAMENTO PVC 222 1 L AZUL PARA AMBIENTE HÚMEDO (Z-22204) | \$ | 364.00 MXP |  * 4 1 1 2 2 2 1 4 1 * |

| PEGAMENTO AZUL: | PEGAMENTO GRIS: |
|-----------------------|-----------------------|
| MÁS USADO. | ESPESO. |
| SECADO MÁS RÁPIDO. | MÁS TIEMPO DE SECADO. |
| APLICACIÓN EN HUMEDO. | APLICACIÓN EN SECO. |



























LÍNEA DE RIEGO

CONEXIONES DE FIERRO MARR

| COD. BARRA | DESCRIPCIÓN | WEB | \$ | PRODUCTO |
|--|---|-----|--------------|---|
|  * 0 1 0 6 0 0 0 2 0 * | FILTRO COLADERA 2" FIERRO | \$ | 186.00 MXP |  |
|  * 0 1 0 6 0 0 0 3 0 * | FILTRO COLADERA 3" FIERRO | \$ | 225.00 MXP | |
|  * 0 1 0 6 0 0 0 4 0 * | FILTRO COLADERA 4" FIERRO | \$ | 274.00 MXP | |
|  * 0 1 0 6 0 0 0 6 0 * | FILTRO COLADERA 6" FIERRO | \$ | 1,384.00 MXP | |
|  * 0 1 0 6 1 5 0 1 2 * | COPE MANG/MANG 2" FIERRO | \$ | 143.00 MXP |  |
|  * 0 1 0 6 1 5 0 1 3 * | COPE MANG/MANG 3" FIERRO | \$ | 246.00 MXP | |
|  * 0 1 0 6 1 5 0 1 4 * | COPE MANG/MANG 4" FIERRO | \$ | 404.00 MXP | |
|  * 0 1 0 6 1 5 0 1 6 * | COPE MANG/MANG 6" FIERRO | \$ | 1,122.00 MXP | |
|  * 0 1 0 6 1 5 0 2 0 * | COPE MANG/MANG 2" FIERRO LISO | \$ | 143.00 MXP |  |
|  * 0 1 0 6 1 5 0 3 1 * | COPE MANG/MANG 3" FIERRO LISO | \$ | 246.00 MXP | |
|  * 0 1 0 6 1 5 0 4 0 * | COPE MANG/MANG 4" FIERRO LISO | \$ | 404.00 MXP | |
|  * 0 1 0 6 1 6 0 2 0 * | NIPLE ROSC/MANG 2" FIERRO | \$ | 143.00 MXP |  |
|  * 0 1 0 6 1 6 0 3 0 * | NIPLE ROSC/MANG 3" FIERRO | \$ | 246.00 MXP | |
|  * 0 1 0 6 1 6 0 4 0 * | NIPLE ROSC/MANG 4" FIERRO | \$ | 404.00 MXP | |
|  * 0 1 0 6 1 6 0 6 0 * | NIPLE ROSC/MANG 6" FIERRO | \$ | 1,122.00 MXP | |
|  * 0 1 0 6 1 6 0 8 2 * | NIPLE CUERDA CORRIDA ROSC/LARGO 2" x 4" FIERRO | \$ | 143.00 MXP |  |
|  * 0 1 0 6 1 6 0 8 3 * | NIPLE CUERDA CORRIDA ROSC/LARGO 3" x 6" FIERRO | \$ | 246.00 MXP | |
|  * 0 1 0 6 1 6 0 8 4 * | NIPLE CUERDA CORRIDA ROSC/LARGO 4" x 8" FIERRO | \$ | 404.00 MXP | |
|  * 0 1 0 6 1 6 0 8 6 * | NIPLE CUERDA CORRIDA ROSC/LARGO 6" x 12" FIERRO | \$ | 1,122.00 MXP | |
|  * 0 1 0 7 0 0 0 0 0 * | CODO DESCARGA MANG/ROSC 2" x 2" FIERRO | \$ | 1,334.00 MXP |  |
|  * 0 1 0 7 0 0 0 0 1 * | CODO DESCARGA MANG/ROSC 3" x 3" FIERRO | \$ | 1,819.00 MXP | |
|  * 0 1 0 7 0 0 0 0 2 * | CODO DESCARGA MANG/ROSC 4" x 4" FIERRO | \$ | 2,111.00 MXP | |
|  * 0 1 0 7 0 0 0 0 3 * | CODO DESCARGA MANG/ROSC 4" x 3" FIERRO | \$ | 2,111.00 MXP | |




LÍNEA DE RIEGO

CONEXIONES RÁPIDAS/CAMLOCK

| PRODUCTO | DESCRIPCIÓN | WEB | \$ | COD. BARRA |
|---|---|---|--|--|
|  | ADAPTADOR CAMLOCK COPLE RAPIDO 1/2" PARTE A " ROSC NPT | \$ | 0.72 USD |  * 4 6 0 6 0 6 5 1 8 * |
| | ADAPTADOR CAMLOCK COPLE RAPIDO 3/4" PARTE A " ROSC NPT | \$ | 1.11 USD |  * 4 6 0 6 0 6 5 1 9 * |
| | ADAPTADOR CAMLOCK COPLE RAPIDO 1" PARTE A " ROSC NPT | \$ | 1.36 USD |  * 4 6 0 6 0 6 5 2 0 * |
| | ADAPTADOR CAMLOCK COPLE RAPIDO 1 1/2" PARTE A " ROSC NPT | \$ | 2.17 USD |  * 4 6 0 6 0 6 5 2 1 * |
| | ADAPTADOR CAMLOCK COPLE RAPIDO 2" PARTE A " ROSC NPT | \$ | 3.29 USD |  * 4 6 0 6 0 6 5 2 2 * |
| | ADAPTADOR CAMLOCK COPLE RAPIDO 3" PARTE A " ROSC NPT | \$ | 5.70 USD |  * 4 6 0 6 0 6 5 2 3 * |
| | ADAPTADOR CAMLOCK COPLE RAPIDO 3" X 4" PARTE A ROSC NPT | \$ | 10.49 USD |  * 4 6 0 6 0 6 0 4 3 * |
| | ADAPTADOR CAMLOCK COPLE RAPIDO 4" PARTE A " ROSC NPT | \$ | 10.73 USD |  * 4 6 0 6 0 6 5 2 4 * |
| | ADAPTADOR CAMLOCK COPLE RAPIDO 6" PARTE A " ROSC NPT | \$ | 22.57 USD |  * 4 6 0 6 0 6 5 2 6 * |
| | ADAPTADOR CAMLOCK COPLE RAPIDO 8" PARTE A " ROSC NPT | \$ | 76.52 USD |  * 4 6 0 6 0 6 5 2 8 * |
| | ADAPTADOR CAMLOCK COPLE RAPIDO 1" PARTE A " ROSC BSP | \$ | 2.13 USD |  * 4 6 0 6 0 6 5 1 0 * |
| | ADAPTADOR CAMLOCK COPLE RAPIDO 1 1/2" PARTE A " ROSC BSP | \$ | 2.47 USD |  * 4 6 0 6 0 6 5 1 5 * |
| | ADAPTADOR CAMLOCK COPLE RAPIDO 2" PARTE A " ROSC BSP | \$ | 3.37 USD |  * 4 6 0 6 0 6 5 3 2 * |
| | ADAPTADOR CAMLOCK COPLE RAPIDO 3" PARTE A " ROSC BSP | \$ | 5.70 USD |  * 4 6 0 6 0 6 5 3 3 * |
| | ADAPTADOR CAMLOCK COPLE RAPIDO 4" PARTE A " ROSC BSP | \$ | 10.73 USD |  * 4 6 0 6 0 6 5 3 4 * |
| | ADAPTADOR CAMLOCK COPLE RAPIDO 6" PARTE A " ROSC BSP | \$ | 22.57 USD |  * 4 6 0 6 0 6 5 3 6 * |
| |  | CONECTOR CAMLOCK ARGOLLA/ROSC MACHO 1/2" PARTE B " ROSC NPT | \$ | 2.38 USD |
| CONECTOR CAMLOCK ARGOLLA/ROSC MACHO 3/4" PARTE B " ROSC NPT | | \$ | 2.64 USD |  * 4 4 0 6 1 4 9 9 9 * |
| CONECTOR CAMLOCK ARGOLLA/ROSC MACHO 1" PARTE B " ROSC NPT | | \$ | 3.18 USD |  * 4 4 0 6 1 5 0 0 0 * |
| CONECTOR CAMLOCK ARGOLLA/ROSC MACHO 1 1/2" PARTE B " ROSC NPT | | \$ | 4.64 USD |  * 4 4 0 6 1 5 0 0 1 * |
| CONECTOR CAMLOCK ARGOLLA/ROSC MACHO 2" PARTE B " ROSC NPT | | \$ | 7.75 USD |  * 4 4 0 6 1 5 0 0 2 * |
| CONECTOR CAMLOCK ARGOLLA/ROSC MACHO 3" PARTE B " ROSC NPT | | \$ | 11.44 USD |  * 4 4 0 6 1 5 0 0 3 * |
| CONECTOR CAMLOCK ARGOLLA/ROSC MACHO 4" PARTE B " ROSC NPT | | \$ | 15.00 USD |  * 4 4 0 6 1 5 0 0 4 * |
| CONECTOR CAMLOCK ARGOLLA/ROSC MACHO 6" PARTE B " ROSC NPT | | \$ | 31.63 USD |  * 4 4 0 6 1 5 0 0 6 * |
| CONECTOR CAMLOCK ARGOLLA/ROSC MACHO 8" PARTE B " ROSC NPT | \$ | 98.06 USD |  * 4 4 0 6 1 5 0 0 8 * | |




LÍNEA DE RIEGO

CONEXIONES RÁPIDAS/CAMLOCK

| COD. BARRA | DESCRIPCIÓN | WEB | \$ | PRODUCTO |
|--|---|-----|------------|---|
|  * 4 6 0 6 1 5 5 0 8 * | COPLE CAMLOCK ARGOLLA/MANG 1/2" PARTE C" | \$ | 2.08 USD |  |
|  * 4 6 0 6 1 5 5 0 9 * | COPLE CAMLOCK ARGOLLA/MANG 3/4" PARTE C" | \$ | 2.64 USD | |
|  * 4 6 0 6 1 5 5 1 0 * | COPLE CAMLOCK ARGOLLA/MANG 1" PARTE C" | \$ | 4.83 USD | |
|  * 4 6 0 6 1 5 5 1 5 * | COPLE CAMLOCK ARGOLLA/MANG 1 1/2" PARTE C" | \$ | 7.87 USD | |
|  * 4 6 0 6 1 5 5 4 2 * | COPLE CAMLOCK ARGOLLA/MANG 2" PARTE C" | \$ | 8.28 USD | |
|  * 4 6 0 6 1 5 5 4 3 * | COPLE CAMLOCK ARGOLLA/MANG 3" PARTE C" | \$ | 13.08 USD | |
|  * 4 6 0 6 1 5 5 4 4 * | COPLE CAMLOCK ARGOLLA/MANG 4" PARTE C" | \$ | 18.32 USD | |
|  * 4 6 0 6 1 5 5 4 6 * | COPLE CAMLOCK ARGOLLA/MANG 6" PARTE C" | \$ | 55.68 USD | |
|  * 4 6 0 6 1 5 5 4 8 * | COPLE CAMLOCK ARGOLLA/MANG 8" PARTE C" | \$ | 178.50 USD | |
|  * 4 6 0 6 0 6 0 2 1 * | COPLE CAMLOCK ARGOLLA/MANG REDUCTOR 2" X 1" PARTE CR" | \$ | 8.56 USD |  |
|  * 4 6 0 6 0 6 0 3 2 * | COPLE CAMLOCK ARGOLLA/MANG REDUCTOR 3" X 2" PARTE CR" | \$ | 12.45 USD | |
|  * 4 6 0 6 0 6 0 4 4 * | COPLE CAMLOCK ARGOLLA/MANG REDUCTOR 4" X 3" PARTE CR" | \$ | 17.90 USD | |





















LÍNEA DE RIEGO

CONEXIONES RÁPIDAS/CAMLOCK

| PRODUCTO | DESCRIPCIÓN | WEB | \$ | COD. BARRA |
|---|---|-----|------------|-----------------------|
|  | CONECTOR CAMLOCK ARGOLLA/ROSC HEMBRA 1/2" PARTE D " NPT | \$ | 1.96 USD | * 4 4 0 6 1 5 0 0 7 * |
| | CONECTOR CAMLOCK ARGOLLA/ROSC HEMBRA 3/4" PARTE D " NPT | \$ | 2.68 USD | * 4 4 0 6 1 5 0 0 9 * |
| | CONECTOR CAMLOCK ARGOLLA/ROSC HEMBRA 1" PARTE D " NPT | \$ | 3.36 USD | * 4 4 0 6 1 5 0 1 0 * |
| | CONECTOR CAMLOCK ARGOLLA/ROSC HEMBRA 1 1/2" PARTE D " NPT | \$ | 5.06 USD | * 4 4 0 6 1 5 0 1 1 * |
| | CONECTOR CAMLOCK ARGOLLA/ROSC HEMBRA 2" PARTE D " NPT | \$ | 8.39 USD | * 4 4 0 6 1 5 0 1 2 * |
| | CONECTOR CAMLOCK ARGOLLA/ROSC HEMBRA 3" PARTE D " NPT | \$ | 11.95 USD | * 4 4 0 6 1 5 0 1 3 * |
| | CONECTOR CAMLOCK ARGOLLA/ROSC HEMBRA 4" PARTE D " NPT | \$ | 15.66 USD | * 4 4 0 6 1 5 0 1 4 * |
| | CONECTOR CAMLOCK ARGOLLA/ROSC HEMBRA 6" PARTE D " NPT | \$ | 32.82 USD | * 4 4 0 6 1 5 0 1 6 * |
| | CONECTOR CAMLOCK ARGOLLA/ROSC HEMBRA 8" PARTE D " NPT | \$ | 132.07 USD | * 4 4 0 6 1 5 0 1 8 * |
|  | TAPA CAMLOCK ARGOLLA P/CONECTOR 1/2" PARTE DC " | \$ | 2.21 USD | * 4 4 0 6 1 1 9 9 8 * |
| | TAPA CAMLOCK ARGOLLA P/CONECTOR 3/4" PARTE DC " | \$ | 2.51 USD | * 4 4 0 6 1 1 9 9 9 * |
| | TAPA CAMLOCK ARGOLLA P/CONECTOR 1" PARTE DC " | \$ | 3.02 USD | * 4 4 0 6 1 2 0 0 0 * |
| | TAPA CAMLOCK ARGOLLA P/CONECTOR 1 1/2" PARTE DC " | \$ | 4.42 USD | * 4 4 0 6 1 2 0 0 1 * |
| | TAPA CAMLOCK ARGOLLA P/CONECTOR 2" PARTE DC " | \$ | 6.74 USD | * 4 4 0 6 1 2 0 0 2 * |
| | TAPA CAMLOCK ARGOLLA P/CONECTOR 3" PARTE DC " | \$ | 9.60 USD | * 4 4 0 6 1 2 0 0 3 * |
| | TAPA CAMLOCK ARGOLLA P/CONECTOR 4" PARTE DC " | \$ | 13.27 USD | * 4 4 0 6 1 2 0 0 4 * |
| | TAPA CAMLOCK ARGOLLA P/CONECTOR 6" PARTE DC " | \$ | 27.47 USD | * 4 4 0 6 1 2 0 0 6 * |
| | TAPA CAMLOCK ARGOLLA P/CONECTOR 8" PARTE DC " | \$ | 94.06 USD | * 4 4 0 6 1 2 0 0 8 * |
|  | TAPA CAMLOCK MACHO P/CONECTOR 1/2" PARTE DP " | \$ | 0.64 USD | * 4 4 0 6 1 2 0 0 7 * |
| | TAPA CAMLOCK MACHO P/CONECTOR 3/4" PARTE DP " | \$ | 0.89 USD | * 4 4 0 6 1 2 0 0 9 * |
| | TAPA CAMLOCK MACHO P/CONECTOR 1" PARTE DP " | \$ | 1.19 USD | * 4 4 0 6 1 2 0 1 0 * |
| | TAPA CAMLOCK MACHO P/CONECTOR 1 1/2" PARTE DP " | \$ | 1.96 USD | * 4 4 0 6 1 2 0 1 1 * |
| | TAPA CAMLOCK MACHO P/CONECTOR 2" PARTE DP " | \$ | 2.88 USD | * 4 4 0 6 1 2 0 1 2 * |
| | TAPA CAMLOCK MACHO P/CONECTOR 3" PARTE DP " | \$ | 4.64 USD | * 4 4 0 6 1 2 0 1 3 * |
| | TAPA CAMLOCK MACHO P/CONECTOR 4" PARTE DP " | \$ | 7.20 USD | * 4 4 0 6 1 2 0 1 4 * |
| | TAPA CAMLOCK MACHO P/CONECTOR 6" PARTE DP " | \$ | 16.28 USD | * 4 4 0 6 1 2 0 1 6 * |
| | TAPA CAMLOCK MACHO P/CONECTOR 8" PARTE DP " | \$ | 64.15 USD | * 4 4 0 6 1 2 0 1 8 * |



















LÍNEA DE RIEGO

CONEXIONES RÁPIDAS/CAMLOCK



| COD. BARRA | DESCRIPCIÓN | WEB | \$ | PRODUCTO |
|--|--|-----|------------|--|
|  * 4 4 0 6 0 5 9 9 8 * | ADAPTADOR CAMLOCK MACHO/MANG 1/2" PARTE E " | \$ | 0.72 USD |  |
|  * 4 4 0 6 0 5 9 9 9 * | ADAPTADOR CAMLOCK MACHO/MANG 3/4" PARTE E " | \$ | 1.03 USD | |
|  * 4 4 0 6 0 6 0 0 0 * | ADAPTADOR CAMLOCK MACHO/MANG 1" PARTE E " | \$ | 1.57 USD | |
|  * 4 4 0 6 0 6 0 0 1 * | ADAPTADOR CAMLOCK MACHO/MANG 1 1/2" PARTE E " | \$ | 2.72 USD | |
|  * 4 4 0 6 0 6 0 0 2 * | ADAPTADOR CAMLOCK MACHO/MANG 2" PARTE E " | \$ | 4.83 USD | |
|  * 4 4 0 6 0 6 0 0 3 * | ADAPTADOR CAMLOCK MACHO/MANG 3" PARTE E " | \$ | 8.39 USD | |
|  * 4 4 0 6 0 6 0 0 4 * | ADAPTADOR CAMLOCK MACHO/MANG 4" PARTE E " | \$ | 11.55 USD | |
|  * 4 4 0 6 0 6 0 0 6 * | ADAPTADOR CAMLOCK MACHO/MANG 6" PARTE E " | \$ | 37.37 USD | |
|  * 4 4 0 6 0 6 0 0 8 * | ADAPTADOR CAMLOCK MACHO/MANG 8" PARTE E " | \$ | 104.10 USD | |
|  * 4 4 0 6 0 6 0 0 7 * | ADAPTADOR CAMLOCK MACHO/ROSC MACHO 1/2" PARTE F " ROSC NPT | \$ | 0.89 USD |  |
|  * 4 4 0 6 0 6 0 0 9 * | ADAPTADOR CAMLOCK MACHO/ROSC MACHO 3/4" PARTE F " ROSC NPT | \$ | 1.40 USD | |
|  * 4 4 0 6 0 6 0 1 0 * | ADAPTADOR CAMLOCK MACHO/ROSC MACHO 1" PARTE F " ROSC NPT | \$ | 1.70 USD | |
|  * 4 4 0 6 0 6 0 1 1 * | ADAPTADOR CAMLOCK MACHO/ROSC MACHO 1 1/2" PARTE F " ROSC NPT | \$ | 2.93 USD | |
|  * 4 4 0 6 0 6 0 1 2 * | ADAPTADOR CAMLOCK MACHO/ROSC MACHO 2" PARTE F " ROSC NPT | \$ | 4.37 USD | |
|  * 4 4 0 6 0 6 0 1 3 * | ADAPTADOR CAMLOCK MACHO/ROSC MACHO 3" PARTE F " ROSC NPT | \$ | 7.88 USD | |
|  * 4 4 0 6 0 6 0 1 4 * | ADAPTADOR CAMLOCK MACHO/ROSC MACHO 4" PARTE F " ROSC NPT | \$ | 12.96 USD | |
|  * 4 4 0 6 0 6 0 1 6 * | ADAPTADOR CAMLOCK MACHO/ROSC MACHO 6" PARTE F " ROSC NPT | \$ | 23.49 USD | |
|  * 4 4 0 6 0 6 0 1 8 * | ADAPTADOR CAMLOCK MACHO/ROSC MACHO 8" PARTE F " ROSC NPT | \$ | 94.06 USD | |

LÍNEA DE RIEGO

VÁLVULAS

















| PRODUCTO | DESCRIPCIÓN | WEB | \$ | COD. BARRA |
|--|---|-----|------------|---|
|  | VALVULA PLÁSTICO DE ALIVIO AIRE/VACIO 1/2" 10 BAR NPT (AV0112) | \$ | 0.56 USD |  * 4 6 4 5 0 0 0 0 4 * |
|  | VALVULA PLÁSTICO ADMISION/EXPULSION AIRE 1" NPT 10 BAR | \$ | 5.28 USD |  * 4 6 4 5 0 0 0 0 3 * |
|  | VALVULA PLÁSTICO ADMISION/EXPULSION AIRE 1" NPT 0.2-16 BAR | \$ | 20.63 USD |  * 4 6 4 5 0 0 0 0 1 * |
| | VALVULA PLÁSTICO ADMISION/EXPULSION AIRE 2" NPT 0.2-16 BAR | \$ | 41.25 USD |  * 4 6 4 5 0 0 0 0 2 * |
| | VALVULA PLÁSTICO ADMISION/EXPULSION AIRE 2" NPT COMBINADA 0.2-16 BAR (8236E-2.00CB) | \$ | 30.09 USD |  * 4 6 4 5 0 0 0 0 5 * |
|  | VALVULA PLÁSTICO ADMISION/EXPULSION AIRE 1" BSPT COMBINADA 0.0-00 BAR PN16 (4491.000CL) | \$ | 13.19 USD |  * 4 6 4 5 0 0 0 0 0 * |
|  | VALVULA PLÁSTICO EXPULSION AIRE CONTINUA 2" BSPT 0.0-00 BAR PN10 (4490.C00F) | \$ | 19.64 USD |  * 4 6 4 5 0 0 0 0 7 * |
| | VALVULA PLÁSTICO EXPULSION AIRE KINETIC 2" BSPT 0.0-00 BAR PN10 (4490.000F) | \$ | 17.31 USD |  * 4 6 4 5 0 0 0 0 8 * |
|  | VALVULA PLÁSTICO REDUCTORA DE PRESIÓN 3" HEMBRA NPT 0.35-10 BAR (DN80) (MHV010B) | \$ | 244.99 USD |  * 4 6 4 5 0 0 0 0 1 5 * |
| | VALVULA PLÁSTICO REDUCTORA DE PRESIÓN 4" BRIDA NPT 0.35-10BAR (DN100) (MHV01100F) | \$ | 414.40 USD |  * 4 6 4 5 0 0 0 0 1 6 * |
|  | VALVULA DE TRES VIAS CONTROL DE RETROLAVADO 1/8" (SX0130) | \$ | 22.85 USD |  * 4 6 4 5 0 0 0 0 1 7 * |

VÁLVULAS BOLA

| PRODUCTO | DESCRIPCIÓN | WEB | \$ | COD. BARRA |
|---|---|-----|------------|--|
|  | VALVULA POLIPROPILENO BOLA 2" ROSC PN10 NPT | \$ | 49.65 USD |  * 4 6 4 5 4 7 5 3 2 * |
| | VALVULA POLIPROPILENO BOLA 3" ROSC PN10 NPT | \$ | 104.37 USD |  * 4 6 4 5 4 7 5 3 3 * |
| | VALVULA POLIPROPILENO BOLA 4" ROSC PN10 NPT | \$ | 142.56 USD |  * 4 6 4 5 4 7 5 3 4 * |



LÍNEA DE RIEGO

VÁLVULAS BOLA



| COD. BARRA | DESCRIPCIÓN | WEB | \$ | PRODUCTO |
|--|---|-----|-----------|---|
|  * 4 6 4 5 4 7 4 9 8 * | VALVULA PVC BOLA 1/2" CEM PN10 (MANGO DE ACERO INOXIDABLE) | \$ | 1.52 USD | |
|  * 4 6 4 5 4 7 4 9 9 * | VALVULA PVC BOLA 3/4" CEM PN10 (MANGO DE ACERO INOXIDABLE) | \$ | 1.90 USD | |
|  * 4 6 4 5 4 7 5 0 0 * | VALVULA PVC BOLA 1" CEM PN10 (MANGO DE ACERO INOXIDABLE) | \$ | 3.36 USD |  |
|  * 4 6 4 5 4 7 5 0 1 * | VALVULA PVC BOLA 1 1/2" CEM PN10 (MANGO DE ACERO INOXIDABLE) | \$ | 7.17 USD | |
|  * 4 6 4 5 4 7 5 0 2 * | VALVULA PVC BOLA 2" CEM PN10 (MANGO DE ACERO INOXIDABLE) | \$ | 9.50 USD | |
|  * 4 6 4 5 4 7 5 0 3 * | VALVULA PVC BOLA 3" CEM PN10 (MANGO DE ACERO INOXIDABLE) | \$ | 24.97 USD | |
|  * 4 6 4 5 4 7 5 0 4 * | VALVULA PVC BOLA 4" CEM PN10 (MANGO DE ACERO INOXIDABLE) | \$ | 47.12 USD | |
|  * 4 6 4 5 4 7 4 9 4 * | VALVULA PVC BOLA 1/2" ROSC PN10 (MANGO DE ACERO INOXIDABLE) | \$ | 1.75 USD | |
|  * 4 6 4 5 4 7 4 9 5 * | VALVULA PVC BOLA 3/4" ROSC PN10 (MANGO DE ACERO INOXIDABLE) | \$ | 2.22 USD | |
|  * 4 6 4 5 4 7 4 9 6 * | VALVULA PVC BOLA 1" ROSC PN10 (MANGO DE ACERO INOXIDABLE) | \$ | 3.18 USD |  |
|  * 4 6 4 5 4 7 4 9 7 * | VALVULA PVC BOLA 1 1/2" ROSC PN10 (MANGO DE ACERO INOXIDABLE) | \$ | 6.77 USD | |
|  * 4 6 4 5 4 7 5 0 6 * | VALVULA PVC BOLA 2" ROSC PN10 (MANGO DE ACERO INOXIDABLE) | \$ | 9.15 USD | |
|  * 4 6 4 5 4 7 5 0 7 * | VALVULA PVC BOLA 3" ROSC PN10 (MANGO DE ACERO INOXIDABLE) | \$ | 20.70 USD | |
|  * 4 6 4 5 4 7 5 0 8 * | VALVULA PVC BOLA 4" ROSC PN10 (MANGO DE ACERO INOXIDABLE) | \$ | 37.15 USD | |

LÍNEA DE RIEGO

VÁLVULAS BOLA UNION SENCILLA













| PRODUCTO | DESCRIPCIÓN | WEB | \$ | COD. BARRA |
|---|--|-----|-----------|-----------------------|
|  | VALVULA PVC BOLA UNION SENCILLA 1/2" CEM PN16 | \$ | 1.66 USD | * 4 6 4 5 4 7 5 1 0 * |
| | VALVULA PVC BOLA UNION SENCILLA 3/4" CEM PN16 | \$ | 2.56 USD | * 4 6 4 5 4 7 5 1 1 * |
| | VALVULA PVC BOLA UNION SENCILLA 1" CEM PN16 | \$ | 4.14 USD | * 4 6 4 5 4 7 5 1 2 * |
| | VALVULA PVC BOLA UNION SENCILLA 1 1/4" CEM PN16 | \$ | 5.66 USD | * 4 6 4 5 4 7 5 1 3 * |
| | VALVULA PVC BOLA UNION SENCILLA 1 1/2" CEM PN16 | \$ | 8.82 USD | * 4 6 4 5 4 7 5 1 4 * |
| | VALVULA PVC BOLA UNION SENCILLA 2" CEM PN16 | \$ | 11.74 USD | * 4 6 4 5 4 7 5 1 5 * |
| | VALVULA PVC BOLA UNION SENCILLA 3" CEM PN16 | \$ | 42.54 USD | * 4 6 4 5 4 7 5 1 6 * |
| | VALVULA PVC BOLA UNION SENCILLA 4" CEM PN16 | \$ | 76.38 USD | * 4 6 4 5 4 7 5 1 7 * |
|  | VALVULA PVC BOLA UNION SENCILLA 1/2" ROSC PN16 | \$ | 1.66 USD | * 4 6 4 5 4 7 5 2 0 * |
| | VALVULA PVC BOLA UNION SENCILLA 3/4" ROSC PN16 | \$ | 2.56 USD | * 4 6 4 5 4 7 5 2 1 * |
| | VALVULA PVC BOLA UNION SENCILLA 1" ROSC PN16 | \$ | 4.14 USD | * 4 6 4 5 4 7 5 2 2 * |
| | VALVULA PVC BOLA UNION SENCILLA 1 1/4" ROSC PN16 | \$ | 5.66 USD | * 4 6 4 5 4 7 5 2 3 * |
| | VALVULA PVC BOLA UNION SENCILLA 1 1/2" ROSC PN16 | \$ | 8.82 USD | * 4 6 4 5 4 7 5 2 4 * |
| | VALVULA PVC BOLA UNION SENCILLA 2" ROSC PN16 | \$ | 11.74 USD | * 4 6 4 5 4 7 5 2 5 * |
| | VALVULA PVC BOLA UNION SENCILLA 3" ROSC PN16 | \$ | 42.54 USD | * 4 6 4 5 4 7 5 2 6 * |
| | VALVULA PVC BOLA UNION SENCILLA 4" ROSC PN16 | \$ | 76.38 USD | * 4 6 4 5 4 7 5 2 7 * |

VÁLVULAS BOLA O ESFERA UNION DOBLE

| PRODUCTO | DESCRIPCIÓN | WEB | \$ | COD. BARRA |
|---|---|-----|-----------|-----------------------|
|  | VALVULA PVC BOLA DOBLE UNION 3/4" CEM PN16 CED 80 (4161.0025-F) | \$ | 2.05 USD | * 4 6 4 5 4 7 5 5 9 * |
| | VALVULA PVC BOLA DOBLE UNION 1" CEM PN16 CED 80 (4161.0032-F) | \$ | 3.04 USD | * 4 6 4 5 4 7 5 6 0 * |
| | VALVULA PVC BOLA DOBLE UNION 1 1/2" CEM PN16 CED 80 (4161.0050-F) | \$ | 7.54 USD | * 4 6 4 5 4 7 5 6 1 * |
| | VALVULA PVC BOLA DOBLE UNION 2" CEM PN16 CED 80 (4161.0063-F) | \$ | 13.18 USD | * 4 6 4 5 4 7 5 6 2 * |
| | VALVULA PVC BOLA DOBLE UNION 3" CEM PN16 CED 80 (4161.0090-F) | \$ | 39.03 USD | * 4 6 4 5 4 7 5 6 3 * |
| | VALVULA PVC BOLA DOBLE UNION 4" CEM PN16 CED 80 (4161.0110-F) | \$ | 60.09 USD | * 4 6 4 5 4 7 5 6 4 * |
|  | VALVULA PVC BOLA DOBLE UNION 3/4" ROSC PN16 CED 80 (4150.000B) | \$ | 2.05 USD | * 4 6 4 5 4 7 5 6 9 * |
| | VALVULA PVC BOLA DOBLE UNION 1" ROSC PN16 CED 80 (4150.000C) | \$ | 3.04 USD | * 4 6 4 5 4 7 5 7 0 * |
| | VALVULA PVC BOLA DOBLE UNION 1 1/2" ROSC PN16 CED 80 (4150.000E) | \$ | 7.77 USD | * 4 6 4 5 4 7 5 7 1 * |
| | VALVULA PVC BOLA DOBLE UNION 2" ROSC PN16 CED 80 (4150.000F) | \$ | 13.18 USD | * 4 6 4 5 4 7 5 7 2 * |
| | VALVULA PVC BOLA DOBLE UNION 3" ROSC PN16 CED 80 (4150.000H) | \$ | 39.03 USD | * 4 6 4 5 4 7 5 7 3 * |
| | VALVULA PVC BOLA DOBLE UNION 4" ROSC PN16 CED 80 (4150.000I) | \$ | 60.09 USD | * 4 6 4 5 4 7 5 7 4 * |











LÍNEA DE RIEGO

VÁLVULAS BOLA UNION SENCILLA

| COD. BARRA | DESCRIPCIÓN | WEB | \$ | PRODUCTO |
|--|---|-----|----------|---|
|  * 4 6 4 5 4 7 5 3 9 * | VALVULA PVC BOLA UNION SENCILLA 1" ROSC HEMBRA/HEMBRA PN16 (4130.000C) | \$ | 1.78 USD |  |
|  * 4 6 4 5 4 7 5 4 1 * | VALVULA PVC BOLA UNION SENCILLA 1 1/2" ROSC HEMBRA/HEMBRA PN16 (4130.000C) | \$ | 4.76 USD |  |
|  * 4 6 4 5 4 7 5 4 2 * | VALVULA PVC BOLA UNION SENCILLA 2" ROSC HEMBRA/HEMBRA PN16 (4130.000C) | \$ | 7.41 USD |  |
|  * 4 6 4 5 4 7 5 4 9 * | VALVULA PVC BOLA UNION SENCILLA 1" ROSC HEMBRA/MACHO PN16 (4130.000C) | \$ | 1.78 USD |  |
|  * 4 6 4 5 4 7 5 5 1 * | VALVULA PVC BOLA UNION SENCILLA 1 1/2" ROSC HEMBRA/MACHO PN16 (4130.000C) | \$ | 4.76 USD |  |
|  * 4 6 4 5 4 7 5 5 2 * | VALVULA PVC BOLA UNION SENCILLA 2" ROSC HEMBRA/MACHO PN16 (4130.000C) | \$ | 7.41 USD |  |












LÍNEA DE RIEGO

VÁLVULAS ESFERA















| PRODUCTO | DESCRIPCIÓN | WEB | \$ | COD. BARRA |
|--|--|-----|-----------|-----------------------|
|  Modelo anterior | VALVULA PVC ESFERA 1/2" CEM CED 40 | \$ | 0.47 USD | * 4 6 4 5 4 8 5 1 0 * |
| | VALVULA PVC ESFERA 3/4" CEM CED 40 | \$ | 0.86 USD | * 4 6 4 5 4 8 5 1 1 * |
|  Modelo anterior | VALVULA PVC ESFERA 1" CEM CED 40 | \$ | 1.22 USD | * 4 6 4 5 4 8 5 1 2 * |
| | VALVULA PVC ESFERA 1 1/4" CEM CED 40 | \$ | 2.08 USD | * 4 6 4 5 4 8 5 1 3 * |
|  Nuevo modelo | VALVULA PVC ESFERA 1 1/2" CEM CED 40 | \$ | 2.90 USD | * 4 6 4 5 4 8 5 1 4 * |
| | VALVULA PVC ESFERA 2" CEM CED 40 | \$ | 4.10 USD | * 4 6 4 5 4 8 5 1 5 * |
|  Nuevo modelo | VALVULA PVC ESFERA 3" CEM CED 40 | \$ | 10.94 USD | * 4 6 4 5 4 8 5 1 6 * |
| | VALVULA PVC ESFERA 4" CEM CED 40 | \$ | 30.39 USD | * 4 6 4 5 4 8 5 1 7 * |
|  Modelo anterior | VALVULA PVC ESFERA 1/2" ROSC CED 40 | \$ | 0.47 USD | * 4 6 4 5 4 8 5 2 0 * |
| | VALVULA PVC ESFERA 3/4" ROSC CED 40 | \$ | 0.86 USD | * 4 6 4 5 4 8 5 2 1 * |
|  Modelo anterior | VALVULA PVC ESFERA 1" ROSC CED 40 | \$ | 1.09 USD | * 4 6 4 5 4 8 5 2 2 * |
| | VALVULA PVC ESFERA 1 1/4" ROSC CED 40 | \$ | 2.08 USD | * 4 6 4 5 4 8 5 2 3 * |
|  Nuevo modelo | VALVULA PVC ESFERA 1 1/2" ROSC CED 40 | \$ | 2.90 USD | * 4 6 4 5 4 8 5 2 4 * |
| | VALVULA PVC ESFERA 2" ROSC CED 40 | \$ | 4.09 USD | * 4 6 4 5 4 8 5 2 5 * |
|  Nuevo modelo | VALVULA PVC ESFERA 3" ROSC CED 40 | \$ | 13.98 USD | * 4 6 4 5 4 8 5 2 6 * |
| | VALVULA PVC ESFERA 4" ROSC CED 40 | \$ | 30.39 USD | * 4 6 4 5 4 8 5 2 7 * |
| VÁLVULAS BOLA UNION SENCILLA | | | | |
| PRODUCTO | DESCRIPCIÓN | WEB | \$ | COD. BARRA |
|  | VALVULA PVC ESFERA 1/2" ROSC HEMBRA/MACHO PN16 (44030.000A) | \$ | 0.53 USD | * 4 6 4 5 4 7 5 4 7 * |
| | VALVULA PVC ESFERA 3/4" ROSC HEMBRA/MACHO PN16 (4030.000B) | \$ | 0.94 USD | * 4 6 4 5 4 7 5 4 8 * |
| | VALVULA PVC ESFERA 1" ROSC HEMBRA/MACHO PN16 (4030.000C) | \$ | 1.44 USD | * 4 6 4 5 4 8 5 4 9 * |
| | VALVULA PVC ESFERA 1 1/2" ROSC HEMBRA/MACHO PN16 (4030.000E) | \$ | 3.04 USD | * 4 6 4 5 4 8 5 5 1 * |
| | VALVULA PVC ESFERA 2" ROSC HEMBRA/MACHO PN16 (4030.000F) | \$ | 4.72 USD | * 4 6 4 5 4 8 5 5 2 * |
|  | VALVULA PVC ESFERA 3" ROSC HEMBRA/MACHO PN16 (4030.000H) | \$ | 13.13 USD | * 4 6 4 5 4 7 5 5 3 * |
| | VALVULA PVC ESFERA 4" ROSC HEMBRA/MACHO PN16 (4030.000I) | \$ | 21.33 USD | * 4 6 4 5 4 7 5 5 4 * |

LÍNEA DE RIEGO

VÁLVULAS CHECK

| COD. BARRA | DESCRIPCIÓN | WEB | \$ | PRODUCTO |
|---|--|-----|------------|---|
|  * 4 13220010 * | VALVULA CHECK COL PVC HID LPS 1" (1520-10) | \$ | 484.72 MXP |  |
|  * 4 13220015 * | VALVULA CHECK COL PVC HID IPS 1 1/2" (1520-15) | \$ | 580.18 MXP | |
|  * 4 13220020 * | VALVULA CHECK COL PVC HID LPS 2" (1520-20) | \$ | 886.59 MXP | |
|  * 4 64550002 * | VALVULA PVC CHECK 2" CED 80 | \$ | 15.61 USD |  |
|  * 4 64550003 * | VALVULA PVC CHECK 3" CED 80 | \$ | 47.24 USD | |
|  * 4 64550004 * | VALVULA PVC CHECK 4" CED 80 | \$ | 49.06 USD | |
|  * 4 64550006 * | VALVULA PVC CHECK 6" ENTRE BRIDAS CED 80 | \$ | 102.97 USD |  |
|  * 4 64550008 * | VALVULA PVC CHECK 8" ENTRE BRIDAS CED 80 | \$ | 139.86 USD | |

VÁLVULAS



| COD. BARRA | DESCRIPCIÓN | WEB | \$ | PRODUCTO |
|---|---|-----|----------|---|
|  * 4 64550009 * | VALVULA PVC CHECK DOBLE NUDO 3/4" CEM CED 80 (4415.0025) | \$ | 5.0 USD |  |
|  * 4 64550010 * | VALVULA PVC CHECK DOBLE NUDO 1" CEM CED 80 (4415.0032) | \$ | 6.0 USD | |
|  * 4 64550011 * | VALVULA PVC CHECK DOBLE NUDO 1 1/2" CEM CED 80 (4415.0050) | \$ | 11.0 USD | |
|  * 4 64550012 * | VALVULA PVC CHECK DOBLE NUDO 2" CEM CED 80 (4415.0063) | \$ | 18.0 USD | |
|  * 4 64550013 * | VALVULA PVC CHECK DOBLE NUDO 3" CEM CED 80 (4415.0090) | \$ | 55.0 USD | |
|  * 4 64550014 * | VALVULA PVC CHECK DOBLE NUDO 4" CEM CED 80 (4415.0110) | \$ | 84.0 USD | |
|  * 4 64550019 * | VALVULA PVC CHECK DOBLE NUDO 3/4" ROSC CED 80 (4416.000B) | \$ | 5.0 USD |  |
|  * 4 64550020 * | VALVULA PVC CHECK DOBLE NUDO 1" ROSC CED 80 (4416.000C) | \$ | 6.0 USD | |
|  * 4 64550021 * | VALVULA PVC CHECK DOBLE NUDO 1 1/2" ROSC CED 80 (4416.000E) | \$ | 11.0 USD | |
|  * 4 64550022 * | VALVULA PVC CHECK DOBLE NUDO 2" ROSC CED 80 (4415.000F) | \$ | 18.0 USD | |
|  * 4 64550023 * | VALVULA PVC CHECK DOBLE NUDO 3" ROSC CED 80 (4415.000H) | \$ | 55.0 USD | |
|  * 4 64550024 * | VALVULA PVC CHECK DOBLE NUDO 4" ROSC CED 80 (4415.000I) | \$ | 84.0 USD | |

LÍNEA DE RIEGO

VÁLVULAS









| PRODUCTO | DESCRIPCIÓN | WEB | \$ | COD. BARRA |
|--|---|-----|-------------|-----------------------|
|  | VALVULA ALUMINIO ADMISION/EXPULSION AIRE 2" (VAI2MPBP) | \$ | 571.0 MXP | * 2 0 0 1 0 0 5 0 0 * |
| | VALVULA ALUMINIO ADMISION/EXPULSION AIRE 3" (VAI3BP) | \$ | 898.0 MXP | * 2 0 0 1 0 0 7 5 0 * |
|  | VÁLVULA ALIVIO DE PRESIÓN DE LATÓN 2" ROSC MACHO X ROSC HEMBRA | \$ | 108.0 USD | * 4 6 4 5 0 0 0 0 6 * |
|  | VALVULA ALUMINIO ALIVIO PRESION 3" (VAP3N) | \$ | 1,451.0 MXP | * 2 0 0 5 0 0 0 0 3 * |
| | VALVULA ALUMINIO ALIVIO PRESION 4" (VAP4N2) | \$ | 1,646.0 MXP | * 2 0 0 5 0 0 0 0 2 * |
|  | VALVULA ALUMINIO CHECK 3" BRIDADA (VACH3BBF) | \$ | 5,594.0 MXP | * 2 0 0 2 0 0 7 5 0 * |
| | VALVULA ALUMINIO CHECK 4" BRIDADA (VACH4BBF) | \$ | 4,159.0 MXP | * 2 0 0 2 0 0 7 5 4 * |
| | VALVULA ALUMINIO CHECK 6" BRIDADA (VACH6BBF) | \$ | 7,617.0 MXP | * 2 0 0 2 0 1 5 0 0 * |
|  | CODO DE ARRANQUE ALUMINIO 6" COMPUERTAS (ALFALFERA) TUBO (CA6X6CNALDAL) | \$ | 3,132.0 MXP | * 2 0 0 4 1 0 0 0 6 * |
|  | VALVULA ALUMINIO ALFALFERA (ALFALFERA) 6" (VAALF6R2NTFTA2) | \$ | 1,260.0 MXP | * 2 0 0 4 0 3 5 0 0 * |
|  | VALVULA ALUMINIO HIDRANTE 6" | \$ | 1,032.0 MXP | * 2 0 0 4 0 1 0 0 4 * |

REFACCIONES


| PRODUCTO | DESCRIPCIÓN | WEB | \$ | COD. BARRA |
|---|--|-----|-----------|-----------------------|
|  | TAPA ALUMINIO ALFALFERA 6" (TAALF6NAM2) | \$ | 445.0 MXP | * 2 0 1 2 0 0 0 0 6 * |
|  | TORNILLO FIERRO HIDRANTE 6-8 NACIONAL Y AMERICANO | \$ | 361.0 MXP | * 2 0 0 6 0 0 0 2 2 * |
|  | TORNILLO FIERRO COMPUERTAS (ALFALFERA) 6-8 (TOALF68TF) | \$ | 463.0 MXP | * 2 0 0 6 0 0 0 2 3 * |

LÍNEA DE RIEGO














VÁLVULAS

| COD. BARRA | DESCRIPCIÓN | WEB | \$ | PRODUCTO |
|--|---|-----|------------|---|
|  * 4 6 4 5 4 9 0 1 2 * | VALVULA MARIPOSA FIERRO T.WAFER 2" 150 LB (DN50) | \$ | 20.99 USD |  |
|  * 4 6 4 5 4 9 0 1 3 * | VALVULA MARIPOSA FIERRO T.WAFER 3" 150 LB (DN80) | \$ | 33.03 USD | |
|  * 4 6 4 5 4 9 0 1 4 * | VALVULA MARIPOSA FIERRO T.WAFER 4" 150 LB (DN100) | \$ | 45.97 USD | |
|  * 4 6 4 5 4 9 0 1 6 * | VALVULA MARIPOSA FIERRO T.WAFER 6" 150 LB (DN150) | \$ | 84.81 USD | |
|  * 4 6 4 5 4 9 0 1 8 * | VALVULA MARIPOSA FIERRO T.WAFER 8" 150 LB (DN200) | \$ | 147.70 USD | |
|  * 4 6 4 5 4 9 0 0 4 * | VALVULA PVC MARIPOSA T.LUG 4" PN10 | \$ | 39.52 USD |  |

VALVULA MARIPOSA PALANCA HIERRO COMPLETA


| | | | |
|-----------|--|-----|---|
| 464549018 | VALVULA MARIPOSA PALANCA HIERRO 8" 5/10 KG PN16 150 LB (DN200) | 1pz |  |
| 464200080 | BRIDA PVC CEM 8" CED 80 | 2pz | |
| 991000002 | TORNILLO MAQ GALV 5/8 11X5 COMPLETOS | 4pz | |

REFACCIONES


| COD. BARRA | DESCRIPCIÓN | WEB | \$ | PRODUCTO |
|--|---------------------------------------|-----|--------------|---|
|  * 2 0 0 7 0 0 0 0 6 * | EMPAQUE MARR 3" (VALV-MARIPOSA) | \$ | 441.00 MXP |  |
|  * 2 0 0 7 0 0 0 0 1 1 * | EMPAQUE MARR 6" (VALV-MARIPOSA) | \$ | 1,004.00 MXP | |
|  * 4 0 0 0 0 0 0 2 0 * | EMPAQUE NEOPRENO BRIDA 2" (644-020NE) | \$ | 35.00 MXP |  |
|  * 4 0 0 0 0 0 0 3 0 * | EMPAQUE NEOPRENO BRIDA 3" (644-030NE) | \$ | 56.00 MXP | |
|  * 4 0 0 0 0 0 0 4 0 * | EMPAQUE NEOPRENO BRIDA 4" (644-040NE) | \$ | 70.00 MXP | |
|  * 4 0 0 0 0 0 0 6 0 * | EMPAQUE NEOPRENO BRIDA 6" (644-060NE) | \$ | 82.00 MXP | |
|  * 9 9 1 0 0 0 0 0 1 * | TORNILLO MAQ GALV 5/8 11X4 COMPLETOS | \$ | 44.00 MXP |  |
|  * 9 9 1 0 0 0 0 0 2 * | TORNILLO MAQ GALV 5/8 11X5 COMPLETOS | \$ | 56.00 MXP | |
|  * 9 9 1 0 0 0 0 0 1 2 * | TORNILLO MAQ GALV 5/8 11X6 COMPLETOS | \$ | 67.00 MXP | |
|  * 9 9 1 0 0 0 0 0 1 7 * | TORNILLO MAQ GALV 5/8 11X7 COMPLETOS | \$ | 50.00 MXP | |

LÍNEA DE RIEGO


PICHANCHAS PVC

| PRODUCTO | DESCRIPCIÓN | WEB | \$ | COD. BARRA |
|---|--------------------------------|-----|------------|-----------------------|
|  | PICHANCHA PVC 2" CEM PN10 | \$ | 4.96 USD | * 4 6 0 7 0 0 0 0 2 * |
| | PICHANCHA PVC 2" ROSC NPT PN10 | \$ | 5.06 USD | * 4 6 0 7 0 0 0 1 2 * |
| | PICHANCHA PVC 3" CEM PN10 | \$ | 29.99 USD | * 4 6 0 7 0 0 0 0 3 * |
| | PICHANCHA PVC 4" CEM PN10 | \$ | 44.53 USD | * 4 6 0 7 0 0 0 0 4 * |
| | PICHANCHA PVC 6" CEM PN10 | \$ | 156.35 USD | * 4 6 0 7 0 0 0 0 6 * |
| | PICHANCHA PVC 8" CEM PN10 | \$ | 238.06 USD | * 4 6 0 7 0 0 0 0 8 * |

PICHANCHAS PVC DE PIE DE DESCARGA MANUAL















| PRODUCTO | DESCRIPCIÓN | WEB | \$ | COD. BARRA |
|---|---|-----|------------|-----------------------|
|  | PICHANCHA DE PIE DESCARGA MANUAL PVC 2" ROSC NPT DN125 10BAR@80°C (4435.000F) | \$ | 55.03 USD | * 4 6 0 7 0 0 0 2 0 * |
| | PICHANCHA DE PIE DESCARGA MANUAL PVC 3" ROSC NPT DN125 10BAR@80°C (4435.000H) | \$ | 70.31 USD | * 4 6 0 7 0 0 0 2 2 * |
| | PICHANCHA DE PIE DESCARGA MANUAL PVC 4" ROSC NPT DN125 10BAR@80°C (4435.000I) | \$ | 76.42 USD | * 4 6 0 7 0 0 0 2 4 * |
| | PICHANCHA DE PIE DESCARGA MANUAL PVC 6" CEM NPT DN160 10BAR@80°C (4436.0160) | \$ | 183.42 USD | * 4 6 0 7 0 0 0 2 6 * |

PICHANCHA DE BRONCE






| PRODUCTO | DESCRIPCIÓN | WEB | \$ | COD. BARRA |
|---|-------------------------------------|------------|-----------------------|-----------------------|
|  | PICHANCHA BRONCE 1/2" ROSC/HEMBRA | \$ | 258 MXP | * 1 8 0 1 0 0 1 3 0 * |
| | PICHANCHA BRONCE 3/4" ROSC/HEMBRA | \$ | 258 MXP | * 1 8 0 1 0 0 1 9 0 * |
| | PICHANCHA BRONCE 1" ROSC/HEMBRA | \$ | 334 MXP | * 1 8 0 1 0 0 2 5 0 * |
| | PICHANCHA BRONCE 1-1/4" ROSC/HEMBRA | \$ | 444 MXP | * 1 8 0 1 0 0 3 2 0 * |
| | PICHANCHA BRONCE 1-1/2" ROSC/HEMBRA | \$ | 583 MXP | * 1 8 0 1 0 0 3 8 0 * |
| | PICHANCHA BRONCE 2" ROSC/HEMBRA | \$ | 874 MXP | * 1 8 0 1 0 0 5 0 0 * |
| | PICHANCHA BRONCE 2-1/2" ROSC/HEMBRA | \$ | 1,544 MXP | * 1 8 0 1 0 0 6 3 0 * |
| | PICHANCHA BRONCE 3" ROSC/HEMBRA | \$ | 2,481 MXP | * 1 8 0 1 0 0 7 5 0 * |
| | PICHANCHA BRONCE 4" ROSC/HEMBRA | \$ | 3,522 MXP | * 1 8 0 1 0 1 0 0 0 * |
| | PICHANCHA BRONCE 6" ROSC/HEMBRA | \$ | 10,314 MXP | * 1 8 0 1 0 1 6 0 0 * |
| PICHANCHA BRONCE 8" ROSC/HEMBRA | \$ | 10,291 MXP | * 1 8 0 1 0 1 8 0 0 * | |

LÍNEA DE RIEGO

PICHANCHAS DE HIERRO Y ALUMINIO

| COD. BARRA | DESCRIPCIÓN | WEB | \$ | PRODUCTO |
|--|---|-----|--------------|---|
|  * 4 6 0 6 0 0 0 2 * | PICHANCHA HIERRO 2" MANG | \$ | 5.08 USD |  |
|  * 4 6 0 6 0 0 0 3 * | PICHANCHA HIERRO 3" MANG | \$ | 6.48 USD | |
|  * 4 6 0 6 0 0 0 4 * | PICHANCHA HIERRO 4" MANG | \$ | 10.93 USD | |
|  * 4 6 0 6 0 0 0 6 * | PICHANCHA HIERRO 6" MANG | \$ | 20.03 USD | |
|  * 9 9 0 6 0 0 0 2 3 * | PICHANCHA DE PIE HIERRO 3" ROSC (HDVP075) | \$ | 1,283.89 MXP |  |
|  * 9 9 0 6 0 0 0 2 4 * | PICHANCHA DE PIE HIERRO 4" ROSC (HDVP100) | \$ | 1,934.61 MXP | |
|  * 9 9 0 6 0 0 0 2 6 * | PICHANCHA DE PIE HIERRO 6" ROSC (HDVP150) | \$ | 4,951.62 MXP | |
|  * 9 9 0 6 0 0 0 1 2 * | PICHANCHA DE PIE ALUMINIO 2" (HCVP050) | \$ | 783.11 MXP |  |
|  * 9 9 0 6 0 0 0 1 3 * | PICHANCHA DE PIE ALUMINIO 3" (HCVP075) | \$ | 991.17 MXP | |
|  * 9 9 0 6 0 0 0 1 4 * | PICHANCHA DE PIE ALUMINIO 4" (HCVP100) | \$ | 1,799.44 MXP | |
|  * 9 9 0 6 0 0 0 1 6 * | PICHANCHA DE PIE ALUMINIO 6" (HCVP150) | \$ | 4,266.31 MXP | |

REFACCIONES Y COMPLEMENTOS

| COD. BARRA | DESCRIPCIÓN | WEB | \$ | PRODUCTO |
|---|---------------------------------------|-----|----------|--|
|  * 4 6 9 9 0 7 0 0 2 * | KIT DE REPUESTO PARA PICHANCHA PVC 2" | \$ | 2.76 USD |  |
|  * 4 6 9 9 0 7 0 0 3 * | EMPAQUE PARA PICHANCHA PVC 3" | \$ | 1.65 USD | |
|  * 4 6 9 9 0 7 0 0 4 * | EMPAQUE PARA PICHANCHA PVC 4" | \$ | 1.88 USD | |
|  * 4 6 9 9 0 7 0 0 6 * | EMPAQUE PARA PICHANCHA PVC 6" | \$ | 2.25 USD | |

REFACCIONES PARA GARANTÍAS. SUJETO A DISPONIBILIDAD. NO APLICAN DESCUENTOS.

LÍNEA DE RIEGO

MEDIDORES DE FLUJO

| PRODUCTO | DESCRIPCIÓN | WEB | \$ | COD. BARRA |
|---|--|-----|------------|-----------------------|
|  | MEDIDOR DE FLUJO 90MM 3" BRIDADO | \$ | 165.61 USD | * 4 6 0 0 0 0 0 1 3 * |
| | MEDIDOR DE FLUJO 110MM 4" BRIDADO | \$ | 198.27 USD | * 4 6 0 0 0 0 0 1 4 * |
| | MEDIDOR DE FLUJO 160MM 6" BRIDADO | \$ | 316.75 USD | * 4 6 0 0 0 0 0 1 6 * |
| | MEDIDOR DE FLUJO 200MM 8" BRIDADO | \$ | 364.04 USD | * 4 6 0 0 0 0 0 1 8 * |
|  | MEDIDOR DE FLUJO MM 2" BRIDADO PLÁSTICO (3.1 KG) | \$ | 93.15 USD | * 4 6 0 0 0 0 0 2 2 * |
| | MEDIDOR DE FLUJO MM 3" BRIDADO PLÁSTICO (3.8 KG) | \$ | 116.44 USD | * 4 6 0 0 0 0 0 2 3 * |
| | MEDIDOR DE FLUJO MM 4" BRIDADO PLÁSTICO (4.4 KG) | \$ | 125.37 USD | * 4 6 0 0 0 0 0 2 4 * |

MEDIDOR DE FLUJO

EL MEDIDOR TIPO WOLTMAN ESTÁ DISEÑADO PARA MEDIR ALTOS CAUDALES CON UNA BAJA PERDIDA CARGA. MÁX. TEMPERATURA DE TRABAJO 50 °C

CARACTERÍSTICAS

- ESTRUCTURA EXTRAÍBLE, FÁCIL INSTALACIÓN Y MANTENIMIENTO, REGISTRO PARA USO UNIVERSAL DESMONTABLE SIN DESINSTALAR EL MEDIDOR DE LA TUBERÍA.
- MOVIMIENTO DE REGISTRO POR TRANSMISIÓN MAGNÉTICA SENSIBLE, SE MANTIENE AISLADO DEL AGUA.
- POSIBILIDAD DE INSTALACIÓN HORIZONTAL Y VERTICAL O INTERMEDIA.








- RECUBRIMIENTO EXPICO RESISTENTE A LA CORROSIÓN.
- MATERIALES DE ALTA CALIDAD Y FIABILIDAD EN CADA UNO DE LOS MISMOS.
- CUMPLE CON LOS REQUERIMIENTOS Y ESTÁNDARES DE ACUERDO A ISO 4064 CLASE B (TURBINA) CLASE A (PALETA)

ID1

| MEDIDORES | | | | | | | |
|---|----|------------|------------------------|------|------|------|------|
| Tipo | PN | Brida | Diámetro | | | | |
| Medidor de Flujo de Metal LXXG (R) - 50-300mm | 16 | ANSI B16.1 | Pulgada | 3" | 4" | 6" | 8" |
| | | | mm | 80 | 100 | 150 | 200 |
| | | | Flujo Recomendado M3/h | 40 | 60 | 150 | 250 |
| | | | Peso (kg) | 16.2 | 17.7 | 27.2 | 42.7 |
| Tipo | | | Diámetro | | | | |
| Medidor de Flujo de Plástico LXXG 50-100mm | | | Pulgada | 2" | 3" | 4" | |
| | | | mm | 50 | 80 | 100 | |
| | | | Flujo Recomendado M3/h | | | | |
| | | | Peso (kg) | 3.1 | 3.8 | 4.4 | |

LÍNEA DE RIEGO

CINTILLAS

| COD. BARRA | DESCRIPCIÓN | WEB | \$ | PRODUCTO |
|--|---|-----------|-----|---|
|  * 1 4 0 1 0 0 0 1 * | CINTILLA CHAPIN 16MM-6 MIL@20CM 3048M/ROLLO 480LPH/100 M | \$ 291.95 | USD |  |
|  * 4 6 1 3 0 0 0 3 0 * | CINTILLA DRIP TAPE 16MM-7 MIL@30CM 2000M/ROLLO 660LPH/100M (3.3 GOTEROS CADA METRO) | \$ 184.09 | USD |  |
|  * 4 6 1 3 0 0 0 5 0 * | CINTILLA DRIP TAPE 16MM-16MIL@50CM 1000M/ROLLO 200LPH/100M (DT0116405010) | \$ 146.59 | USD |  |
|  * 1 3 0 1 0 0 0 9 6 * | CINTILLA STREAMLINE 16MM-6MIL@20CM 2600M/ROLLO 500LPH/100M (16225000501/16382-000002) | \$ 351.99 | USD |  |





CINTA PARA GOTEO

CÓMO LEER LA DESCRIPCIÓN DE LAS CINTILLAS

| PRODUCTO | MM | Mil | CM | M/ROLLO | LPS/100M | MM: | milímetros. |
|----------------------|-------------------------------|------------------------------|---------------------------------|---------------------------|----------|-----------|-------------------------------------|
| | <i>(diámetro de la cinta)</i> | <i>(grosor del material)</i> | <i>(distancia entre gotero)</i> | <i>(metros por rollo)</i> | | MIL: | milésimas de pulgada. |
| | | | | | | CM: | centímetro. |
| | | | | | | M: | metro. |
| CINTILLA TURBO EXCEL | 16 | 13 | 30 | 200 | 330 | LPH/100M: | litros por hora por cada 100metros. |

LÍNEA DE RIEGO

CINTILLAS

| COD. BARRA | DESCRIPCIÓN | WEB | \$ | PRODUCTO |
|---|---|-----------|-----|--|
|  | CINTILLA DE GOTEO NOVODRIP-(PASTILLA) 16MM-6MIL @20CM 3,000M/ROLLO 500LPH/100M | \$ 143.04 | USD |  * 4 0 1 3 0 0 0 2 0 * |
| | CINTILLA DE GOTEO NOVODRIP-(PASTILLA) 16MM-8MIL @30CM 2,000M/ROLLO 500LPH/100M | \$ 104.13 | USD |  * 4 0 1 3 0 0 0 3 0 * |
|  | CINTILLA DE GOTEO NOVODRIP-(LABERINTO) 16MM-6MIL @10CM 3,000M/ROLLO 600LPH/100M | \$ 159.28 | USD |  * 4 0 1 3 0 0 0 1 1 * |
| | CINTILLA DE GOTEO NOVODRIP-(LABERINTO) 16MM-6MIL @20CM 3,000M/ROLLO 550LPH/100M | \$ 186.07 | USD |  * 4 0 1 3 0 0 0 2 1 * |





CINTA PARA GOTEO

Cintilla Novodrip

| Tipo | Flujo (l/h) | Largo del rollo (m) | Distancia (cm) | Grosor | Presion de trabajo |
|-----------|-------------|---------------------|----------------|---------------|--------------------|
| Laberinto | 600 lph | 100m | 10 cm | 6mil - 0.15mm | 0.3 - 0.8 |
| Laberinto | 550 lph | 100m | 20 cm | 6mil - 0.15mm | 0.3 - 0.8 |
| Pastilla | 500 lph | 100m | 30 cm | 6mil - 0.15mm | 0.3 - 0.8 |
| Pastilla | 500 lph | 100m | 30 cm | 6mil - 0.15mm | 0.3 - 0.8 |
















| Cintilla de goteo por laberinto - NOVODRIP | Cintilla de goteo por pastilla -NOVODRIP |
|---|---|
| Esta cinta le puede ayudar a mejorar el rendimiento, eficiencia y calidad de los cultivos poniendo el agua y el fertilizante justo donde lo necesita. | La cinta de goteo por pastilla incluye el innovador gotero plano ultra compacto que permite una pérdida de carga casi nula. |
| Esta cinta es una línea de goteo por laberinto contuo ideal para espacios reducidos entre cultivos hortalizas y flores. | Goteros más pequeño que los de la competencia. |
| La distancia reducida entre cada punto de goteo y el bajo caudal garantizan un excelente rendimiento incluso en lugares arenosos. | Este pequeño emisor ayuda a reducir la fricción del agua en la línea de goteo, es más fácil instalar con menos riesgo de quedar atrapado en el equipo de instalación. |
| | El diseño de la cinta minimiza la pérdida por fricción a través de su diseño minimalista y su diseño de ingeniería unico de trayectoria del flujo. |
| Mas características | |
| *Emisor de rendija antirreflujo orificio lineal de salida de agua para evitar la entrada de podredumbre y realizar la función antirreflujo. | *Orificios de salida Pérdida de carga casi nula |
| *Laberinto de gran sección La sección transversal proporcionalmente equilibrada aumenta la turbulencia y la velocidad del flujo. | *Filtro de entrada Entrada con desarrollo 3D que amplía notablemente la superficie de filtración del gotero |
| *Filtro de entrada Filtros internos que impiden la entrada de partículas en el laberinto | *Laberinto de flujo turbulento Mejora el rendimiento del gotero ampliando el patrón de dientes, maximizando la velocidad del flujo, permitiendo que los residuos pasen fácilmente a través del gotero, eliminando prácticamente los atascos. |
| *Flujo turbulento Los conductos de flujo optimizados resisten mejor la obstrucción | |

Herramientas Cintilla

| COD. BARRA | DESCRIPCIÓN | WEB | \$ | PRODUCTO |
|---|--|----------|-----|--|
|  | TORCEDOR PARA ALAMBRE DE REPARACIÓN | \$ 1.88 | USD |  * 1 4 1 0 0 2 0 0 0 * |
|  | ALAMBRE DE REPARACIÓN 6" 12290021 (AP-2) | \$ 42.19 | USD |  * 1 4 1 0 0 2 0 0 2 * |

LÍNEA DE RIEGO

MANGUERA DE LONA LAY-FLAT

| COD. BARRA | DESCRIPCIÓN | WEB | \$ | PRODUCTO |
|---|---|-----|-----------|---|
|  * 4 6 1 2 1 8 0 0 2 * | MANGUERA LONA LAY-FLAT 2" GRIS 4-12BAR 60PSI 100M/ROLLO (26.3KG) | \$ | 197.0 USD | |
|  * 4 6 1 2 1 8 0 0 3 * | MANGUERA LONA LAY-FLAT 3" GRIS 4-12BAR 60PSI 100M/ROLLO (40.3KG) | \$ | 322.0 USD |  |
|  * 4 6 1 2 1 8 0 0 4 * | MANGUERA LONA LAY-FLAT 4" GRIS 4-12BAR 60PSI 100M/ROLLO (65.3KG) | \$ | 502.0 USD | |
|  * 4 6 1 2 1 8 0 0 6 * | MANGUERA LONA LAY-FLAT 6" GRIS 4-12BAR 60PSI 100M/ROLLO (115.3KG) | \$ | 787.0 USD | |
|  * 4 6 1 2 0 1 0 0 2 * | MANGUERA LONA LAY-FLAT 2" AZUL 2-6BAR 30PSI 100M/ROLLO (22.5KG) | \$ | 169.0 USD | |
|  * 4 6 1 2 0 1 0 0 3 * | MANGUERA LONA LAY-FLAT 3" AZUL 2-6BAR 30PSI 100M/ROLLO (32.5KG) | \$ | 221.0 USD |  |
|  * 4 6 1 2 0 1 0 0 4 * | MANGUERA LONA LAY-FLAT 4" AZUL 2-6BAR 30PSI 100M/ROLLO (45.5KG) | \$ | 311.0 USD | |
|  * 4 6 1 2 0 1 0 0 6 * | MANGUERA LONA LAY-FLAT 6" AZUL 2-6BAR 30PSI 100M/ROLLO (105.5KG) | \$ | 712.0 USD | |
|  * 4 6 1 2 1 8 0 2 2 * | MANGUERA LONA LAY-FLAT GREEN 3B 2" 2BAR PUNTO RUPTURA 6BAR 30PSI 100M/ROLLO | \$ | 95.0 USD |  |
|  * 4 6 1 2 1 8 0 2 3 * | MANGUERA LONA LAY-FLAT GREEN 3B 3" 2BAR PUNTO RUPTURA 6BAR 30PSI 100M/ROLLO | \$ | 143.0 USD | |
|  * 4 6 1 2 1 8 0 2 4 * | MANGUERA LONA LAY-FLAT GREEN 3B 4" 2BAR PUNTO RUPTURA 6BAR 30PSI 100M/ROLLO | \$ | 193.0 USD | |
|  * 4 6 1 2 1 8 0 2 6 * | MANGUERA LONA LAY-FLAT GREEN 3B 6" 2BAR PUNTO RUPTURA 6BAR 30PSI 100M/ROLLO | \$ | 401.0 USD | |

LA CALIDAD DE LAS MANGUERAS SE ENCUENTRA EN EL PESO

CONDUCCIÓN DE AGUA Y RIEGO PRESURIZADO

GRIS:

AZUL:

DOBLE PRESIÓN

ALTA PRESIÓN


MÁS GRUESA

COMPLEMENTOS


| COD. BARRA | DESCRIPCIÓN | WEB | \$ | PRODUCTO |
|--|--|-----|-----------|---|
|  * 4 6 1 1 0 1 0 1 0 * | PONCHADOR 3MM (9920.0004) | \$ | 2.88 USD |  |
|  * 4 6 1 1 0 1 0 0 9 * | PONCHADOR 3MM Y 4MM (9926.0001) | \$ | 0.44 USD |  |
|  * 4 6 1 1 0 1 0 1 1 * | PERFORADOR PARA TUBIN 16MM Y 20MM (9935.0004-F) | \$ | 7.41 USD |  |
|  * 4 6 1 1 0 1 0 1 4 * | PERFORADOR PARA MANGUERA LONA 14MM (9911.0014-F) | \$ | 8.73 USD |  |
|  * 4 6 1 1 0 1 0 1 5 * | PERFORADOR PARA MANGUERA LONA 15MM Y 17MM | \$ | 17.40 USD |  |
|  * 4 6 1 1 0 1 0 0 8 * | LLAVE PARA CONECTAR LAY FLAT DE 17 MM (2467.T001) | \$ | 1.28 USD |  |
|  * 4 6 1 1 0 1 0 1 6 * | PERFORADORA DE TUBERIA DE RIEGO 16MM (9930.0016-F) | \$ | 3.03 USD |  |

LÍNEA DE RIEGO

MANGUERA DE CONDUCCIÓN

| PRODUCTO | DESCRIPCIÓN | WEB | \$ | COD. BARRA |
|---|--|-----|-----------|-----------------------|
|  | MANGUERA OVAL HOSE 2" X 137M/ROLLO 21PSI Ø52.5*1.5 ESPESOR (5210.0052) | \$ | 154.0 USD | * 4 0 1 2 1 9 0 0 2 * |
| | MANGUERA OVAL HOSE 3" X 61M/ROLLO 30PSI Ø77.3*2 ESPESOR (5210.0077) | \$ | 144.0 USD | * 4 0 1 2 1 9 0 0 3 * |
| | MANGUERA OVAL HOSE 4" X 40M/ROLLO 30PSI Ø101.5*2.5 ESPESOR (5210.0102) | \$ | 162.0 USD | * 4 0 1 2 1 9 0 0 4 * |

MANGUERA DE CONDUCCIÓN

| PRODUCTO | DESCRIPCIÓN | WEB | \$ | COD. BARRA |
|---|--|-----|-----------|-----------------------|
|  | MANGUERA PLANA MARR 2" BLANCA 7.6BAR 110PSI 50M/ROLLO (3.7KG) | \$ | 62.0 USD | * 4 6 1 2 1 8 0 1 2 * |
| | MANGUERA PLANA MARR 3" BLANCA 5.6BAR 81PSI 50M/ROLLO (5.65KG) | \$ | 89.0 USD | * 4 6 1 2 1 8 0 1 3 * |
| | MANGUERA PLANA MARR 4" BLANCA 4.1BAR 60PSI 50M/ROLLO (7.40KG) | \$ | 116.0 USD | * 4 6 1 2 1 8 0 1 4 * |
| | MANGUERA PLANA MARR 6" BLANCA 2.7BAR 40PSI 50M/ROLLO (11.15KG) | \$ | 165.0 USD | * 4 6 1 2 1 8 0 1 6 * |

MANGUERA DE SUCCIÓN

| PRODUCTO | DESCRIPCIÓN | WEB | \$ | COD. BARRA |
|--|-------------------------------|---------------------------|-------------|-----------------------|
|  | MANGUERA SUCCION 1" VERDE | \$ | 70.0 MXP | * 1 4 1 0 0 0 0 8 * |
| | MANGUERA SUCCION 1 1/4" VERDE | \$ | 91.0 MXP | * 1 4 1 0 0 0 0 9 * |
|  | MANGUERA SUCCION 1 1/2" VERDE | \$ | 103.0 MXP | * 1 4 1 0 0 0 0 1 0 * |
| | MANGUERA SUCCION 2" VERDE | \$ | 135.0 MXP | * 1 4 1 0 0 0 0 1 1 * |
| | MANGUERA SUCCION 2 1/2" VERDE | \$ | 190.0 MXP | * 1 4 1 0 0 0 0 1 6 * |
| | 1"-4": ROLLO 30M. | MANGUERA SUCCION 3" VERDE | \$ | 286.0 MXP |
| 6": ROLLO 20M. | MANGUERA SUCCION 4" VERDE | \$ | 382.0 MXP | * 1 4 1 0 0 0 0 1 3 * |
| 8": ROLLO 15M | MANGUERA SUCCION 6" VERDE | \$ | 804.0 MXP | * 1 4 1 0 0 0 0 1 4 * |
| 8" SOLO SOBRE PEDIDO. | MANGUERA SUCCION 8" VERDE | \$ | 1,502.0 MXP | * 1 4 1 0 0 0 0 1 8 * |

LOS PRECIOS QUE APARECEN SON POR METRO.

MANGUERA POLIETILENO

| PRODUCTO | DESCRIPCIÓN | WEB | \$ | COD. BARRA |
|---|---|-----|------------|-----------------------|
|  | MANGUERA POLIETILENO BLANCO/NEGRO 16 MM * 1.2 MM 500M/ROLLO | \$ | 200.54 USD | * 4 6 1 1 0 3 0 1 6 * |
| | MANGUERA POLIETILENO BLANCO/NEGRO 20 MM * 1.2 MM 200M/ROLLO | \$ | 87.82 USD | * 4 6 1 1 0 3 0 2 0 * |
| ØINT*ESPESOR | | | | |
|  | MICROTUBO BLANCO/NEGRO 3MM-5MM 305M (76340-010600) | \$ | 67.90 USD | * 1 3 0 1 0 0 1 2 0 * |
| ØINT- ØEXT | | | | |

HIDROFINA

LÍNEA DE RIEGO

TUBIN/SPAGUETTI

| COD. BARRA | DESCRIPCIÓN | WEB | \$ | PRODUCTO |
|--|---|-----------|-----|---|
|  * 1 2 0 1 0 0 6 8 0 * | TUBIN 06MM-08MM 100 M/ROLLO CINCHO NEGRO | \$ 441.00 | MXP |  |
|  * 1 2 0 1 0 8 1 0 0 * | TUBIN 08MM-10MM 100 M/ROLLO CINCHO AMARILLO | \$ 471.00 | MXP |  |
|  * 1 2 0 1 1 0 1 2 0 * | TUBIN 10MM-12MM 100 M/ROLLO CINCHO BLANCO | \$ 515.00 | MXP |  |
|  * 1 2 0 1 1 2 1 4 0 * | TUBIN 12MM-14MM 100 M/ROLLO CINCHO ROJO | \$ 663.00 | MXP | ØINT- ØEXT |
|  * 1 2 0 1 1 4 1 6 0 * | TUBIN 14MM-16MM 100 M/ROLLO CINCHO NEGRO | \$ 852.00 | MXP | 2MM ESPESOR |

COMPLEMENTOS

| COD. BARRA | DESCRIPCIÓN | WEB | \$ | PRODUCTO |
|--|--|-----------|-----|---|
|  * 4 6 1 4 9 9 0 1 4 * | MICRO TUBO ID5.5*Ø8 | \$ 0.48 | USD |  |
|  * 4 6 1 4 0 8 0 0 1 * | CODO CONECTOR RÁPIDO ROSCA MACHO/MANGUERA 8 X 8 MM | \$ 0.29 | USD |  |
|  * 4 6 1 4 1 5 0 1 3 * | CONECTOR RÁPIDO ROSCA MACHO/MANGUERA 8 X 8 MM | \$ 0.24 | USD |  |
|  * 4 6 1 4 4 4 0 1 6 * | ANILLO FINAL DE LINEA 16 MM (EL0116) | \$ 0.08 | USD |  |
|  * 4 6 1 4 4 4 0 2 0 * | ANILLO FINAL DE LINEA 20 MM (EL0120) | \$ 0.10 | USD |  |
|  * 0 2 1 6 0 0 0 0 0 * | BROCA P/TUBERIA PVC P/GOMA P/CONECTOR INICIAL (6120040000) | \$ 29.29 | USD |  |
|  * 4 6 0 0 0 0 0 1 0 * | BROCA P/TUBERIA PVC P/GOMA P/CONECTOR INICIAL (PF0516) | \$ 3.32 | USD |  |
|  * 4 6 0 0 0 0 0 1 1 * | BROCA P/TUBERIA PVC P/GOMA P/CONECTOR INICIAL (PF0616) | \$ 37.50 | USD |  |
|  * 4 6 0 0 0 0 0 1 2 * | JUEGO BROCAS AVELLANAS HEXAGONAL TITANIO | \$ 239.98 | MXP |  |

RAFIAS

| COD. BARRA | DESCRIPCIÓN | WEB | \$ | PRODUCTO |
|--|--|-----------|-----|---|
|  * 3 5 0 0 0 0 0 0 0 * | RAFIA TOMATERA NATURAL 1050 (700 M/KG) (1.35 KGS) | \$ 162.00 | MXP |  |
|  * 3 5 0 0 0 0 0 0 1 * | RAFIA TOMATERA NATURAL 2100 (1400 M/KG) (1.35 KGS) | \$ 162.00 | MXP |  |
|  * 3 5 0 0 0 0 0 0 2 * | RAFIA TOMATERA NEGRA 1050 (700 M/KG) (1.35 KGS) | \$ 162.00 | MXP |  |
|  * 3 5 0 0 0 0 0 0 3 * | RAFIA TOMATERA NEGRA 2100 (1400 M/KG)(1.35 KGS) | \$ 162.00 | MXP |  |

INVERNADERO

CAMPO DE HUMO

Rafia 1050: espesor grueso.

Rafia 2100: espesor delgado.

USO DE RAFIA:








- PARA ESPALDERAS DE HORTALIZAS.
- PARA AMARRAR PACAS DE FORRAJE.
- PARA APUNTALAR MATAS DE BANANO.
- PARA AMARRAR CAJAS, BULTOS Y PAQUETES.
- PARA CIERRE DE ARPILLAS Y COSTALES.

ESPECIFICACIONES

| | RAFIAS | | | | | | | |
|----------|-------------|----------|--------------------|----|----------|----|--------------|------|
| | RENDIMIENTO | | RESISTENCIA MÍNIMA | | | | PESO/ BOBINA | |
| | FT/LB | MTS/KG | CON NUDO | | SIN NUDO | | LBS | KGS |
| AGRICOLA | 1050 | 700 ± 5% | 75 | 34 | 85 | 39 | 3 | 1.35 |
| AGRICOLA | 2100 | 1400±5% | 37 | 17 | 43 | 19 | 3 | 1.35 |

LÍNEA DE RIEGO

ACOLCHADOS (HERBICIDAS)

| PRODUCTO | DESCRIPCIÓN | WEB | \$ | COD. BARRA |
|---|---|-----|--------------|--|
|  | HERBICIDA PLAS. B/N 0.80 1X3X0X30 1.20 M x 915 M | \$ | 123.55 USD |  * 3 5 0 1 0 1 0 0 8 * |
|  | HERBICIDA PLAS. N/N 0.90 1x3x0x35 1.40 M x 915 M | \$ | 1,961.77 MXP |  * 3 5 0 1 0 1 0 1 5 * |
| | HERBICIDA PLAS. N/N 0.90 1X2X0X130 1.40 M x 915 M | \$ | 1,961.77 MXP |  * 3 5 0 1 0 1 0 1 7 * |
| | HERBICIDA PLAS. N/N 0.90 1X3X0X120 1.40 M x 915 M | \$ | 2,145.31 MXP |  * 3 5 0 3 0 2 0 0 2 * |
| | HERBICIDA PLAS. N/N 0.90 1X2X0X130 1.40 M x 915 M | \$ | 2,061.25 MXP |  * 3 5 0 3 0 2 0 0 3 * |

ZONAS TROPICALES

ACOLCHADO PLATA/ NEGRO (P/B)

ABSORBEN EN GRAN MEDIDA LA ENERGÍA CALORÍFICA RECIBIDA, DEBIDO A ESTO, NO SE RECOMIENDA SU USO EN MESES MUY CALIDOS.































ACOLCHADO BLANCO/ NEGRO (B/N)

SE RECOMIENDA PARA MESES CALUROSOS, YA QUE TIENE LA CUALIDAD DE MANTENER EL SUELO FRESCO.

| PRODUCTO | COLOR | CALIBRE | NÚM. DE LÍNEAS DE PERFORACIÓN | DIÁMETRO DE PERFORACIÓN | SEPARACIÓN ENTRE LÍNEAS DE PERFORACIÓN | SEPRACIÓN DE PERFORACIÓN | ANCHO | LARGO |
|-----------------|-----------|---------|-------------------------------|-------------------------|--|--------------------------|-------|-------|
| 350101004 | B/N - P/N | (MILS) | | PULGADAS | CM | CM | M | M |
| HERBICIDA PLAS. | B/N | 0.08 | 2 | 3 | 30 | 30 | 1.2 | 915 |

LÍNEA DE RIEGO





ASPERSORES

| COD. BARRA | DESCRIPCIÓN | WEB | \$ | PRODUCTO |
|--|--|-----|------------|---|
|  * 4 6 1 5 0 0 0 2 6 * | ASPERSOR METAL CIRC. COMPLETO ZINC 3/4" MACHO 0.90-3.27 M3/H 2-4BAR 13-18 M RADIO (LM-9814) | \$ | 16.01 USD |  |
|  * 4 6 1 5 0 0 0 2 7 * | ASPERSOR BRONCE CIRC. PARCIAL 1/2" 1.7M3/H 2-4BAR 12-13 M RADIO | \$ | 6.86 USD |  |
|  * 8 2 3 2 0 1 4 2 5 * | ASPERSOR BRONCE CIRC. PARCIAL 1/2" MACHO 1.7M3/H 2-4BAR 12-13M RADIO RC-025 | \$ | 436.00 MXP |  |
|  * 4 6 1 5 0 0 0 2 3 * | ASPERSOR ZINC CIRC. REGULABLE O PARCIAL 1/2" MACHO 0.24-1.44 M3/H 1-4 BAR 9-14 M RADIO (LM-9708) | \$ | 5.72 USD |  |
|  * 8 2 3 2 0 1 4 2 6 * | ASPERSOR BRONCE CIRC. COMPLETO 1/2" 1.9M3/H 1.5-4BAR 11.4-13M RADIO (RC-022/2 BOQUILLAS) | \$ | 342.00 MXP |  |
|  * 4 6 1 5 0 0 0 2 4 * | ASPERSOR ZINC CIRC. COMPLETO 1/2" MACHO 0.55-1.95M3/H 1-4BAR 9-14 M RADIO (LM-9806) | \$ | 6.75 USD |  |
|  * 4 6 1 5 0 0 0 2 5 * | ASPERSOR METAL CIRC. COMPLETO ZINC 1" HEMBRA 0.90-3.27 M3/H 2-4BAR 13-18 M RADIO (LM-9813) | \$ | 24.93 USD |  |
|  * 4 6 1 5 0 0 0 2 1 * | ASPERSOR PLASTICO 3/4" MACHO 1.3-2.3M3/H 2-4BAR 13-16M RADIO | \$ | 2.74 USD |  |
|  * 4 6 1 5 0 0 0 1 4 * | ASPERSOR PLASTICO ANGULO ALTO 3/4" HEMBRA 1.3-2.3M3/H 2-4BAR 13-16M RADIO (#5) | \$ | 1.64 USD |  |
|  * 4 6 1 5 0 0 0 1 5 * | ASPERSOR PLASTICO CONTRA PESO METAL 3/4" HEMBRA 1.24-1.62 M3/H 3-5 BAR 13.6 M RADIO (#7) | \$ | 1.70 USD |  |
|  * 4 6 1 5 0 0 0 1 2 * | ASPERSOR PLASTICO 1/2" MACHO 0.3-0.43M3/H 2-3.5BAR 10-11M RADIO (#1) | \$ | 1.33 USD |  |
|  * 4 6 1 5 0 0 0 1 3 * | ASPERSOR PLASTICO ANGULO BAJO 1/2" MACHO 0.6-1.2M3/H 0.5-4BAR 11-13M RADIO (#4) | \$ | 1.58 USD |  |
|  * 4 6 1 5 0 0 0 2 9 * | ASPERSOR WOBBLER BOQUILLA MORADA 2.4MM 1/2" ROSC MACHO 0.69-1.72BAR 177-279L/H RADIO 10M | \$ | 1.90 USD |  |
|  * 4 6 1 5 0 0 0 1 7 * | ASPERSOR PLASTICO ROCIADOR 3/4" HEMBRA .68-1.1M3/H 1-3BAR 6-12M RADIO (G3/4" HEMBRA) | \$ | 0.98 USD |  |
|  * 4 6 1 5 0 0 0 1 6 * | ASPERSOR PLASTICO ROMPE-CHORRO ESTACA 1/2" MACHO .68-1.10M3/H 1-3BAR 6-12M RADIO (G1/2" MACHO) | \$ | 1.42 USD |  |

CAMPO/JARDIN































LÍNEA DE RIEGO

COMPLEMENTOS DE ASPERORES SWING JOINTS

| PRODUCTO | DESCRIPCIÓN | WEB | \$ | COD. BARRA | | |
|---|--|-----|-------|------------|-----------------------|----------|
|  | VALVULA DE ACOPLAMIENTO RAPIDO PLAST 3/4" MACHO (4480.000B) | \$ | 4.28 | USD | * 4 6 4 4 9 9 9 9 8 * | C Y J |
|  | LLAVE DE 3/4 " EN PLASTICO PARA VALVULA DE ACOPLAMIENTO RAPIDO (4480.00B0) | \$ | 1.60 | USD | * 4 6 4 4 9 9 9 9 9 * | |
|  | ASPERSOR PLASTICO SURGENTE 1/2" HEMBRA 0.69-20 M3/H 1.49-4.5 BAR 2.5-9 M RADIO | \$ | 3.81 | USD | * 4 6 1 5 0 0 0 1 8 * | C Y J |
|  | ASPERSOR PLASTICO SURGENTE 1/2" Y 3/4" HEMBRA 0.45-1.81 M3/H 2-4BAR 5-13 M RADIO (LM-8500) | \$ | 16.47 | USD | * 4 6 1 5 0 0 0 2 8 * | |
|  | SWING JOINTS 1/2" x 1/2" 6.0BAR 30CM ROSCA BSP (MC6208) | \$ | 1.42 | USD | * 4 6 0 0 0 0 0 0 5 * | AGRICOLA |
|  | SWING JOINTS 3/4" x 3/4" 6.0BAR 30CM ROSCA BSP (MC6208) | \$ | 1.42 | USD | * 4 6 0 0 0 0 0 0 6 * | |
|  | SWING JOINTS 1/2" x 3/4" 6.0BAR 30CM ROSCA BSP (MC6208) | \$ | 1.42 | USD | * 4 6 0 0 0 0 0 0 7 * | |
|  | SWING JOINTS PVC 1" ROSCA BSP | \$ | 10.75 | USD | * 4 6 0 0 0 0 0 0 8 * | |
|  | SWING JOINTS PVC 1 1/2" ROSCA BSP | \$ | 15.09 | USD | * 4 6 0 0 0 0 0 0 9 * | |

LÍNEA DE RIEGO

CAÑONES (NO INCLUYE TRIPIE)

| COD. BARRA | DESCRIPCIÓN | WEB | \$ | PRODUCTO |
|--|--|-----|------------|---|
|  * 4 6 1 5 0 0 0 3 9 * | CAÑÓN PLÁSTICO CIRC. PARCIAL 1" HEMBRA 2.40-9.7 M ³ /H 1-4 BAR 9-14 M RADIO (LUM021P) | \$ | 14.27 USD |  |
|  * 4 6 1 5 0 0 0 1 9 * | CAÑÓN PLÁSTICO CIRC. PARCIAL 1 1/2" HEMBRA 5.1-8.4M ³ /H 1.5-4BAR 16-21M RADIO(G1.5") | \$ | 14.23 USD |  |
|  * 4 6 1 5 0 0 0 3 7 * | CAÑÓN PLÁSTICO CIRC. PARCIAL 1 1/2" HEMBRA 5.1-24.8M ³ /H 1.5-5 BAR 16-29 M RADIO (LUM025P) | \$ | 17.85 USD |  |
|  * 4 6 1 5 0 0 0 3 6 * | CAÑÓN PLÁSTICO CIRC. COMPLETO 1 1/2" HEMBRA 5.1-24.8M ³ /H 1.5-5 BAR 16-29 M RADIO (LUM025C) | \$ | 17.85 USD |  |
|  * 4 6 1 5 0 0 0 3 8 * | CAÑÓN METAL CIRC. PARCIAL ZINC 1" 2.40-9.70 M ³ /H 1-4 BAR 9-14M RADIO (LUM021S) | \$ | 41.01 USD |  |
|  * 4 6 1 5 0 0 0 2 0 * | CAÑÓN METAL CIRC. PARCIAL 1 1/2" HEMBRA 5.1-8.4M ³ /H 1.5-4BAR 16-21M RADIO (8066) | \$ | 71.17 USD |  |
|  * 4 6 1 5 0 0 0 2 2 * | CAÑÓN METAL CIRC. PARCIAL 1 1/2" HEMBRA 5.35-8.27M ³ /H 2-5BAR 20-25M RADIO (FSPY30) | \$ | 47.03 USD |  |
|  * 4 6 1 5 0 0 0 3 5 * | CAÑÓN METAL CIRC. COMPLETO 1 1/2" HEMBRA 5.1-8.3M ³ /H 1.5-5 BAR 16-29 M RADIO (LUM025) | \$ | 67.00 USD |  |
|  * 4 6 1 5 0 0 0 4 0 * | CAÑÓN METAL CIRC. PARCIAL 2" 10-40M ³ /H 1.5-5.0 KG/CM ² 20-43 M RADIO (1705.N00F) | \$ | 159.44 USD |  |
|  * 4 6 1 5 0 0 0 4 1 * | CAÑÓN METAL CIRC. COMPLETO 2" HEMBRA 10-50.3 M ³ /H 1.5-5.0 KG/CM ² 20-46.5 M RADIO (1707.N0YD) | \$ | 163.73 USD |  |
|  * 4 6 1 5 0 0 0 3 4 * | CAÑÓN METAL CIRC. PARCIAL 1 1/2" HEMBRA 9.5-37M ³ /H 2-5 BAR 22-41 M RADIO (LUM0001) | \$ | 267.56 USD |  |
|  * 4 6 1 5 0 0 0 6 1 * | CAÑÓN METAL 1 1/2" ROSC HEMBRA CÍRC. COMPLETO 10-37M ³ /H 2-5KG/CM ² RADIO 22-41M (1701.000E) | \$ | 170.20 USD |  |
|  * 4 6 1 5 0 0 0 6 2 * | CAÑÓN METAL 1 1/2" ROSC HEMBRA CÍRC. PARCIAL BOQUILLA AJUSTABLE ÁNGULO 0-48° 9.5-50M ³ /H 2-7KG/CM ² RADIO 22-51M (1708.00D1) | \$ | 195.38 USD |  |
|  * 4 6 1 5 0 0 0 6 3 * | CAÑÓN METAL 2" ROSC HEMBRA CÍRC. PARCIAL BOQUILLA AJUSTABLE ÁNGULO 0-24° 9.5-50M ³ /H 2-7KG/CM ² RADIO 22-51M (1701.0001) | \$ | 195.38 USD |  |
|  * 4 6 1 5 0 0 0 6 0 * | CAÑÓN METAL 3" ROSC HEMBRA CÍRC. COMPLETO BOQUILLA AJUSTABLE ÁNGULO 0-24° 31.3-198.8M ³ /H 2-9KG/CM ² RADIO 23.3-85.7M (1710.0001) | \$ | 555.74 USD |  |

AGRICOLA PLÁSTICO

AGRICOLA METAL

























LÍNEA DE RIEGO

CAÑONES Y TRIPIÉ

| PRODUCTO | DESCRIPCIÓN | WEB | \$ | COD. BARRA |
|---|---|-----|-------------|-----------------------|
|  | TRIPIE ALUMINIO P/CAÑON DE RIEGO AGRIC. 1/2" ROSC HEMBRA x 3/4" MANG (RP2301081) | \$ | 47.99 USD | * 4 6 3 9 0 0 0 0 1 * |
|  | TRIPIE ALUMINIO P/CAÑON DE RIEGO AGRIC. 1/2" ROSC HEMBRA x 3/4" MANG 80CM (3419.B080) | \$ | 9.97 USD | * 4 6 3 9 0 0 0 0 2 * |
|  | TRIPIE ALUMINIO P/CAÑON DE RIEGO AGRIC. 1" ROSC HEMBRA 80CM (3419.C080) | \$ | 10.99 USD | * 4 6 3 9 0 0 0 0 3 * |
|  | TRIPIE HIERRO FUNDIDO P/CAÑON DE RIEGO AGRIC. 1 1/2" ROSC HEMBRA x 2" MANG | \$ | 52.19 USD | * 4 6 3 9 0 0 0 0 0 * |
|  | TRIPIE P/CAÑON DE RIEGO AGRIC. MARR 1 1/2" ROSC MACHO 2" x 2" MACHO | \$ | 1,453.0 MXP | * 0 1 3 9 0 0 0 1 5 * |










LÍNEA DE RIEGO


MICROASPERSIÓN

| COD. BARRA | DESCRIPCIÓN | WEB | \$ | PRODUCTO |
|--|---|-----|----------|---|
|  * 4 0 4 2 0 0 0 6 * | MICROASPERSOR INVERTIDO ROTOR SPRAY AZUL (20118) | \$ | 1.03 USD |  |
|  * 4 6 1 5 0 0 0 1 0 * | ASPERSOR MICRO NPC 220L/H-5*8mm (1227.0001) | \$ | 0.43 USD |  |
|  * 4 6 1 5 0 0 0 1 1 * | MICROASPERSOR 39 L/H RADIO 1.1 M (MJ1202) | \$ | 0.34 USD |  |
|  * 4 6 1 5 0 0 0 3 2 * | MICROASPERSOR 39 L/H RADIO 3.2 M 2 BAR (MS1102B) | \$ | 0.34 USD |  |
|  * 4 6 1 5 0 0 0 3 3 * | MICROASPERSOR 20-30 L/H 1.5-3 BAR (MJ1401) | \$ | 0.09 USD |  |
|  * 4 6 1 5 0 0 0 5 1 * | MICROASPERSOR 1.7-2.5BAR 50L/H RADIO 5.5M CON ESTACA Y MICRO TUBO 50CM | \$ | 0.92 USD |  |
|  * 4 6 1 5 0 0 0 5 2 * | MICROASPERSOR ROJO 1.5-2.5BAR 40L/H RADIO 5.5M CON ESTACA Y MICRO TUBO 50CM | \$ | 0.72 USD |  |
|  * 4 6 1 5 0 0 0 5 3 * | MICROASPERSOR VERDE 1.5-2.5BAR 40L/H RADIO 5M CON ESTACA Y MICRO TUBO 50CM (CHORRO) | \$ | 0.72 USD |  |
|  * 4 6 1 5 0 0 0 5 0 * | ESTACA DE 50 CM CON MICROTUBO Y CONECTOR (SMS0150) | \$ | 0.78 USD |  |
|  * 4 6 1 5 0 0 0 4 3 * | ESTACA PARA MICROASPERSOR 43 CM (CS0143) | \$ | 0.50 USD |  |
|  * 4 6 1 5 0 0 4 3 1 * | ESTACA PARA ASPERSOR 1/2" ROSC. x 16cm (1692.0001) | \$ | 0.26 USD |  |
|  * 4 6 1 5 0 0 4 3 2 * | ESTACA PARA ASPERSOR 1/2" MANG. x 3/4" ROSC MACHO (1690.0003-F) | \$ | 0.26 USD |  |

LÍNEA DE RIEGO





















MICROASPERSIÓN

| PRODUCTO | DESCRIPCIÓN | WEB | \$ | COD. BARRA |
|---|---|-----|----------|--|
|  | MINIASPERSOR 1/2" MACHO 0.13-0.16M3/H 2-4BAR 7.5-8 M RADIO (SP3102) | \$ | 4.55 USD |  * 4 6 1 5 0 0 1 1 2 * |
|  | SOPORTE HEMBRA 1/2" ROSC x 12 MM (5193) | \$ | 0.10 USD |  * 4 6 1 4 9 9 0 1 2 * |
|  | CONECTOR GOMA 10 MM-8 MM QUITA/PON (5191) | \$ | 0.12 USD |  * 4 6 1 4 9 9 1 0 8 * |
|  | TAPON DE LINEA 8 MM QUITA/PON (5195) | \$ | 0.10 USD |  * 4 6 1 4 9 9 0 0 8 * |
|  | CONECTOR INICIAL 12 MM x 8 MM QUITA/PON (5192) | \$ | 0.15 USD |  * 4 6 1 4 9 9 1 2 8 * |
|  | JUEGO C/SOPORTE Y ASPERSOR COMPLETO | \$ | 4.40 USD |  * 4 6 1 4 9 9 0 1 0 * |



LÍNEA DE RIEGO

MICROASPERSIÓN































| COD. BARRA | DESCRIPCIÓN | WEB | \$ | PRODUCTO |
|--|---|-----|-----------|--|
|  * 4 6 1 4 9 9 0 1 1 * | JUEGO CONECTOR LAY-FLAT 12MM | \$ | 0.82 USD |  |
|  * 4 6 1 4 0 6 0 0 7 * | ADAPTADOR INICIAL Y SALIDA LISA 7 MM (5171) | \$ | 0.06 USD |  |
|  * 4 6 1 4 0 6 0 0 9 * | ADAPTADOR PARA MICROTUBO 3 x 5 MM (CONJUNTO DISTRIBUIDOR 1 SALIDA) (5131) | \$ | 0.024 USD |  |
|  * 4 6 0 0 0 0 0 0 0 * | ADAPTADOR 2 SALIDAS PARA MICROTUBO 5/7" A MANGUERA (5132) | \$ | 0.02 USD |  |
|  * 4 6 0 0 0 0 0 0 1 * | ADAPTADOR 2 SALIDAS PARA MICROTUBO (5133) | \$ | 0.05 USD |  |
|  * 4 6 0 0 0 0 0 0 2 * | ADAPTADOR 4 SALIDAS PARA MICROTUBO (5135) | \$ | 0.12 USD |  |
|  * 0 2 0 4 0 0 0 2 6 * | ESTACA CURVA LABERINTO 3 x 5 MM TP | \$ | 31.97 MXP |  |
|  * 4 6 1 4 9 9 0 0 9 * | KIT SOPORTE PARA ASPERSOR WOBBLER 1/2" ROS HEMBRA X 8MM (1690.0001) (1690.0004)/1314.0001 | \$ | 2.19 USD |  |
|  * 4 6 1 4 9 9 0 1 3 * | VARILLA PARA ASPERSOR 120CM-Ø8MM (FIBRA DE VIDRIO) | \$ | 0.46 USD |  |
|  * 0 1 0 0 0 0 0 0 4 * | VARILLA 8MM DIAM 0.90 M | \$ | 46.90 MXP | |
|  * 0 1 0 0 0 0 0 0 3 * | VARILLA 8MM DIAM 1.20 M | \$ | 39.95 MXP |  |
|  * 0 1 0 0 0 0 0 0 5 * | VARILLA 8MM DIAM 1.50 M | \$ | 46.90 MXP | |

HIDROPONIA

| COD. BARRA | DESCRIPCIÓN | WEB | \$ | PRODUCTO |
|--|---|-----|----------|---|
|  * 4 6 1 6 0 0 0 1 5 * | GOTERO PC JUNIOR CNL 4LPH S. CILINDRICA 0.5-5BAR (PCND0104) | \$ | 0.12 USD |  |
|  * 4 6 1 6 0 0 0 1 6 * | GOTERO PC JUNIOR CNL 8LPH S. CILINDRICA 0.5-5BAR (PCND0108) | \$ | 0.14 USD |  |
|  * 4 6 1 6 0 0 0 1 4 * | GOTERO AJUSTABLE 1/4" 0-70LPH 0.1-1.6M RADIO (AOD0170) | \$ | 0.03 USD |  |
|  * 4 6 1 6 0 0 0 1 7 * | GOTERO ALFA PC 2L/H AZUL CILÍNDRICA 0.5-5BAR | \$ | 0.08 USD |  |
|  * 4 6 1 6 0 0 0 0 0 * | NANOGOTERO AUTOCOMPENSADO PCJ 4L/H 0.5-4BAR | \$ | 0.10 USD |  |
|  * 4 6 1 6 0 0 0 0 1 * | NANOGOTERO AUTOCOMPENSADO PCJ 25L/H 0.5-4BAR | \$ | 0.11 USD |  |
|  * 4 6 0 0 0 0 0 1 9 * | DISTRIBUIDOR 1 SALIDA CON PIQUETA CURVA 3*5*0.5 (PARA 2L/H) | \$ | 0.14 USD |  |
|  * 4 6 0 0 0 0 0 0 3 * | DISTRIBUIDOR 2 SALIDAS CON ESTACA CURVA (2122) | \$ | 0.30 USD | |
|  * 4 6 0 0 0 0 0 0 4 * | DISTRIBUIDOR 4 SALIDAS CON ESTACA CURVA (2142) | \$ | 0.61 USD |  |

LÍNEA DE RIEGO

CONECTORES MANGUERA A MANGUERA

| PRODUCTO | DESCRIPCIÓN | WEB | \$ | COD. BARRA |
|---|---|-----|----------|--|
|  | GOMA P/CONECTOR INICIAL 13 MM x 16 MM (RR021613) | \$ | 0.07 USD |  * 4 6 1 4 9 9 0 0 0 * |
|  | CONECTOR INICIAL 14 X 16MM | \$ | 0.08 USD |  * 4 6 1 4 0 0 1 0 2 * |
|  | CONECTOR INICIAL A MANGUERA 16MM CON GOMA (OP0116) | \$ | 0.20 USD |  * 4 6 1 4 0 0 1 0 0 * |
|  | CONECTOR INICIAL A MANGUERA 16MM | \$ | 0.06 USD |  * 4 6 1 4 0 0 1 0 1 * |
|  | CONECTOR MANGUERA MANGUERA 16MM | \$ | 0.07 USD |  * 4 6 1 4 1 5 0 1 7 * |
| | CONECTOR MANGUERA MANGUERA 20MM | \$ | 0.10 USD |  * 4 6 1 4 1 5 0 1 8 * |
|  | CONECTOR MANGUERA MANGUERA 16MM (SC0116) | \$ | 0.04 USD |  * 4 6 1 4 1 5 0 1 6 * |
| | CONECTOR MANGUERA MANGUERA 20MM (SC0120) | \$ | 0.05 USD |  * 4 6 1 4 1 5 0 2 0 * |
|  | CONECTOR REDUCCION MANG A MANG 20MM x 16MM (RC012016) | \$ | 0.19 USD |  * 4 6 1 4 1 5 2 1 6 * |
| | CONECTOR ROSCA HEMBRA A MANG 1/2" x 16MM (FC011612) | \$ | 0.30 USD |  * 4 6 1 4 1 6 0 0 6 * |
|  | CONECTOR ROSCA HEMBRA A MANG 1/2" x 20MM (FC012012) | \$ | 0.34 USD |  * 4 6 1 4 1 6 0 0 7 * |
| | CONECTOR ROSCA HEMBRA A MANG 3/4" x 20MM (FC012034) | \$ | 0.37 USD |  * 4 6 1 4 1 6 0 0 8 * |
| | CONECTOR ROSCA MACHO A MANG 1/2" x 16MM (MC011612) | \$ | 0.10 USD |  * 4 6 1 4 1 6 0 0 0 * |
| | CONECTOR ROSCA MACHO A MANG 3/4" x 16MM (MC011634) | \$ | 0.10 USD |  * 4 6 1 4 1 6 0 0 1 * |
|  | CONECTOR ROSCA MACHO A MANG 1/2" x 17MM (MC011712) | \$ | 0.18 USD |  * 4 6 1 4 1 6 0 0 4 * |
| | CONECTOR ROSCA MACHO A MANG 3/4" 17MM (MC011734) | \$ | 0.19 USD |  * 4 6 1 4 1 6 0 0 5 * |
| | CONECTOR ROSCA MACHO A MANG 1/2" x 20MM (MC012012) | \$ | 0.14 USD |  * 4 6 1 4 1 6 0 0 2 * |
| | CONECTOR ROSCA MACHO A MANG 3/4" x 20MM (MC012034) | \$ | 0.16 USD |  * 4 6 1 4 1 6 0 0 3 * |
|  | CONECTOR LAY FLAT MANGUERA 16 MM (BL0116) | \$ | 0.30 USD |  * 4 6 1 4 1 6 0 1 6 * |
| | CONECTOR LONA A MANGUERA 20MM (BL0120) | \$ | 0.38 USD |  * 4 6 1 4 1 6 0 2 0 * |
|  | COPE ROSCA HEMBRA 1/2" | \$ | 0.08 USD |  * 4 6 1 4 1 5 1 1 2 * |
| | COPE LAY FLAT 1/2" | \$ | 0.10 USD |  * 4 6 1 4 1 5 0 0 2 * |

LÍNEA DE RIEGO












CODOS MANGUERA

| COD. BARRA | DESCRIPCIÓN | WEB | \$ | PRODUCTO |
|--|--|-----|----------|---|
|  * 4 6 1 4 0 8 0 1 6 * | CODO INSERCIÓN MANGUERA 16 MM (EC0116) | \$ | 0.13 USD |  |
|  * 4 6 1 4 0 8 0 2 0 * | CODO INSERCIÓN MANGUERA 20 MM (EC0120) | \$ | 0.15 USD | |
|  * 4 6 1 4 0 8 0 1 7 * | CODO INSERCIÓN ROSCA MANGUERA 1/2" x 16MM (EC021612) | \$ | 0.11 USD | |
|  * 4 6 1 4 0 8 0 1 8 * | CODO INSERCIÓN ROSCA MANGUERA 3/4" x 16MM (EC021634) | \$ | 0.11 USD |  |
|  * 4 6 1 4 0 8 0 2 1 * | CODO INSERCIÓN ROSCA MANGUERA 1/2" x 20MM (EC022012) | \$ | 0.13 USD | |
|  * 4 6 1 4 0 8 0 2 2 * | CODO INSERCIÓN ROSCA MANGUERA 3/4" x 20MM (EC022034) | \$ | 0.14 USD | |

TEE MANGUERA




| COD. BARRA | DESCRIPCIÓN | WEB | \$ | PRODUCTO |
|--|--|-----|----------|--|
|  * 4 6 1 4 1 0 0 0 5 * | TEE INSERCIÓN MANGUERA 16MM (TC0116) | \$ | 0.09 USD |  |
|  * 4 6 1 4 1 0 0 0 6 * | TEE INSERCIÓN MANGUERA 20MM (TC0120) | \$ | 0.10 USD | |
|  * 4 6 1 4 1 0 0 0 7 * | TEE INSERCIÓN MANGUERA 20MM x 16MM x 20MM (TC012016) | \$ | 0.24 USD | |
|  * 4 6 1 4 1 0 0 0 8 * | TEE ROSCA MACHO MANGUERA 16MM x 1/2" x 16MM (TC021612) | \$ | 0.10 USD | |
|  * 4 6 1 4 1 0 0 0 9 * | TEE ROSCA MACHO MANGUERA 20MM x 1/2" x 20MM (TC022012) | \$ | 0.27 USD |  |
|  * 4 6 1 4 1 0 0 1 0 * | TEE ROSCA MACHO MANGUERA 20MM x 3/4" x 20MM (TC022034) | \$ | 0.28 USD | |
|  * 4 6 1 4 1 0 0 1 1 * | TEE EN Y GRIEGA MANGUERA 16MM (TC0216) | \$ | 0.15 USD |  |

MINIVALVULAS MANGUERA

| COD. BARRA | DESCRIPCIÓN | WEB | \$ | PRODUCTO |
|--|---|-----|----------|---|
|  * 4 6 1 4 5 0 0 0 5 * | MINI VALVULA MANGUERA 16MM (MV0116) | \$ | 0.21 USD |  |
|  * 4 6 1 4 5 0 0 0 4 * | MINI VALVULA MANGUERA 20MM (MV0120) | \$ | 0.42 USD | |
|  * 4 6 1 4 5 0 1 0 3 * | MINI VALVULA ROSCA MACHO 1/2" A MANGUERA 16MM (TV011216) | \$ | 0.58 USD | |
|  * 4 6 1 4 5 0 1 0 4 * | MINI VALVULA ROSCA MACHO 1/2" A MANGUERA 20MM (TV011220) | \$ | 0.69 USD |  |
|  * 4 6 1 4 5 0 1 0 5 * | MINI VALVULA ROSCA MACHO 3/4" A MANGUERA 16 MM (TV013416) | \$ | 0.66 USD | |
|  * 4 6 1 4 5 0 0 0 6 * | MINI VÁLVULA MANGUERA OVAL A MANGUERA 14 X 20MM | \$ | 0.26 USD |  |
|  * 4 6 1 4 5 0 0 0 3 * | MINI VALVULA MANGUERA OVAL A 16MM (OV0516) | \$ | 0.46 USD |  |

LÍNEA DE RIEGO

CONECTORES MANGUERA A CINTA











| PRODUCTO | DESCRIPCIÓN | WEB | \$ | COD. BARRA |
|---|--|-----|----------|--|
|  | CONECTOR CINTA A MANGUERA 17MM x 16MM (BC011617) | \$ | 0.08 USD |  * 4 6 1 4 0 0 3 0 0 * |
|  | CONECTOR CINTA A MANGUERA 17MM X 20MM | \$ | 0.24 USD |  * 4 6 1 4 0 0 3 0 3 * |
|  | TEE CINTA A MANGUERA 17MM x 16MM x 17MM (BT011716) | \$ | 0.19 USD |  * 4 6 1 4 1 0 0 0 0 * |
|  | TEE CINTA A MANGUERA 17MM x 20MM x 17MM (BT011720) | \$ | 0.45 USD |  * 4 6 1 4 1 0 0 0 1 * |
|  | TEE MANGUERA A CINTA 16MM x 17MM x 16MM (BT021716) | \$ | 0.46 USD |  * 4 6 1 4 1 0 0 0 2 * |
|  | CONECTORMANGUERA OVAL A CINTA 17MM | \$ | 0.12 USD |  * 4 6 1 4 0 0 3 0 4 * |

CONECTORES CINTA A CINTA

| PRODUCTO | DESCRIPCIÓN | WEB | \$ | COD. BARRA |
|---|---|-----|----------|--|
|  | CONECTOR INSERCIÓN INICIAL A CINTA 4MM X 17MM | \$ | 0.09 USD |  * 4 6 1 4 0 0 0 0 8 * |
|  | CONECTOR INSERCIÓN INICIAL A CINTA 10MM X 17MM | \$ | 0.09 USD |  * 4 6 1 4 0 0 0 0 7 * |
|  | CONECTOR INSERCIÓN INICIAL A CINTA 6MM x 17MM (TO011706) | \$ | 0.24 USD |  * 4 6 1 4 0 0 0 0 0 * |
|  | CONECTOR INSERCIÓN INICIAL A CINTA 12MM x 17MM (TO011712) | \$ | 0.24 USD |  * 4 6 1 4 0 0 0 0 1 * |
|  | CONECTOR INSERCIÓN INICIAL A CINTA CON GOMA 17 MM (PO0117) | \$ | 0.17 USD |  * 4 6 1 4 0 0 0 0 5 * |
|  | CONECTOR INSERCIÓN INICIAL A CINTA 15MM X 17MM (TO0117115R) | \$ | 0.20 USD |  * 4 6 1 4 0 0 0 0 6 * |
|  | CONECTOR CINTA CINTA 17MM (LC0117) | \$ | 0.11 USD |  * 4 6 1 4 0 0 2 0 0 * |
|  | CONECTOR ROSCA MACHO A CINTA 1/2" 17MM (MT011712) | \$ | 0.18 USD |  * 4 6 1 4 1 5 0 1 2 * |
|  | CONECTOR ROSCA MACHO A CINTA 3/4" 17MM (MT011734) | \$ | 0.19 USD |  * 4 6 1 4 1 5 0 3 4 * |
|  | CONECTOR LAY FLAT CORTO CINTA 17MM (CT0117) | \$ | 0.21 USD |  * 4 6 1 4 0 0 3 0 1 * |
|  | CONECTOR LAY FLAT LARGO CINTA 17MM (CT0217) | \$ | 0.16 USD |  * 4 6 1 4 0 0 3 0 2 * |
| CODOS CINTA A CINTA | | | | |
|  | CODO CONECTOR CINTA 17 MM (ET0117) | \$ | 0.28 USD |  * 4 6 1 4 0 8 0 0 0 * |

LÍNEA DE RIEGO


TEE CINTA

| COD. BARRA | DESCRIPCIÓN | WEB | \$ | PRODUCTO |
|--|---|-----|----------|---|
|  * 4 6 1 4 1 0 0 0 3 * | TEE CINTA 17MM (TT0117) | \$ | 0.46 USD |  |
|  * 4 6 1 4 1 0 0 1 2 * | TEE ROSCA A CINTA (4550.0040) | \$ | 0.38 USD |  |
|  * 4 6 1 4 1 0 0 0 4 * | TEE LONA A CINTA 17MM x 1/2" x 17MM (TT0417) | \$ | 0.63 USD |  |
|  * 4 6 1 4 1 0 0 1 3 * | TEE MANGUERA OVAL A CINTA 17MM X 16MM X 17MM (2510.0000-DB) | \$ | 0.20 USD |  |
|  * 4 6 1 4 1 0 0 1 4 * | YEE MANGUERA A CINTA 17MM X 16MM X 17MM (2504.0001-ZD) | \$ | 0.21 USD |  |

MINI VALVULAS CINTA

| COD. BARRA | DESCRIPCIÓN | WEB | \$ | PRODUCTO |
|--|--|-----|----------|---|
|  * 4 6 1 4 5 0 0 0 1 * | MINI VALVULA CINTA A CINTA 17MM (LV0117) | \$ | 0.73 USD |  |
|  * 4 6 1 4 5 0 1 0 1 * | MINI VALVULA ROSCA HEMBRA A CINTA 1/2" X 17MM (FL011712) | \$ | 0.78 USD |  |
|  * 4 6 1 4 5 0 1 0 2 * | MINI VALVULA ROSCA HEMBRA A CINTA 3/4" X 17MM (FL011734) | \$ | 0.80 USD |  |
|  * 4 6 1 4 5 0 1 0 6 * | MINI VALVULA ROSCA MACHO A CINTA 1/2" X 17MM () | \$ | 0.32 USD |  |
|  * 4 6 1 4 5 0 0 0 0 * | MINI VALVULA MANGUERA A CINTA 16MM x 17MM (BV011617) | \$ | 0.54 USD |  |
|  * 4 6 1 4 5 0 1 0 0 * | MINI VALVULA LONA A CINTA 17MM (TV0217) | \$ | 0.27 USD |  |
|  * 4 6 1 4 5 0 0 0 2 * | MINI VALVULA MANGUERA OVAL A CINTA 17MM (OV0217) | \$ | 0.65 USD |  |

**CONECTOR LAY FLAT
CORTO CINTA 17MM**






**M
IN**




LÍNEA DE RIEGO

PULVERIZACIÓN

| PRODUCTO | DESCRIPCIÓN | WEB | \$ | COD. BARRA |
|---|--|-----|----------|-----------------------|
|  | VÁLVULA ROSC MANGUERA PARA PULVERIZACIÓN 1" X 40 | \$ | 1.91 USD | * 4 0 4 5 5 1 0 0 1 * |
|  | COPLÉ PARA MANGUERA DE PULVERIZACIÓN 40 | \$ | 0.55 USD | * 4 0 1 9 1 5 0 0 1 * |
|  | TAPÓN PARA MANGUERA | \$ | 0.55 USD | * 4 0 1 9 1 2 0 0 1 * |

COMPLEMENTOS Y HERRAMIENTAS

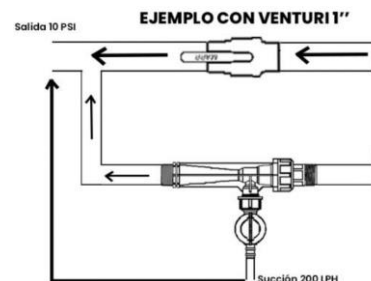
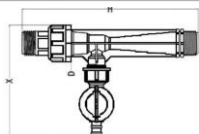
| COD. BARRA | DESCRIPCIÓN | WEB | \$ | PRODUCTO |
|---|--|-----|-----------|-----------------------|
|  | VENTURI INYECTOR 1" 0.5-5 BAR 9 M3/H (F32V) | \$ | 15.95 USD | * 4 6 1 7 0 0 0 0 1 * |
| | VENTURI INYECTOR 1 1/2" 0.5-5 BAR 16 M3/H (F50V) | \$ | 18.17 USD | * 4 6 1 7 0 0 1 1 2 * |
| | VENTURI INYECTOR 2" 0.5-5 BAR 20 M3/H (F63V) | \$ | 31.32 USD | * 4 6 1 7 0 0 0 0 2 * |

VENTURI MARR

ES UN DISPOSITIVO DE PRESIÓN DIFERENCIAL QUE PRODUCE UNA DISMINUCIÓN DRÁSTICA DE LA PRESIÓN QUE SE EJERCE EN EL LÍQUIDO AL FLUIR POR UNA SECCIÓN MÁS ANGOSTA DE LA TUBERÍA E INCREMENTA LA VELOCIDAD COMO RESULTADO. AL MOMENTO DE PASAR POR LA SECCIÓN MÁS ANGOSTA, SE LE INYECTAN SOLUCIONES DE FERTILIZANTES EN EL AGUA DE RIEGO.




















ESPECIFICACIONES


| MODELO | Venturi F32V | Venturi F50V | Venturi F63V |
|----------------------------|--------------|--------------|--------------|
| TAMAÑO | 1" | 1 1/2" | 2" |
| PRESIÓN DE TRABAJO ENTRADA | 20PSI 42LPM | 20PSI 130LPM | 20PSI 245LPM |
| GASTO MÁXIMO DE INYECCIÓN | 200 LPH | 600 LPH | 1,500 LPH |
| PRESIÓN DE TRABAJO SALIDA | 10 PSI | | |
| PESO | 0.14 Kg | 0.31 Kg | 0.55 Kg |
| DIMENSIONES (mm) | | | |
| H | 240 | 330 | 420 |
| X | 74 | 95 | 98 |
| D | 49 | 65 | 80 |
| CODIGO | 461700001 | 461700112 | 461700002 |



LÍNEA DE RIEGO

COMPLEMENTOS Y HERRAMIENTAS

| PRODUCTO | DESCRIPCIÓN | WEB | \$ | COD. BARRA |
|--|--|-----|------------|---|
|  * 7 5 7 9 0 0 0 0 1 * | MANOMETRO 0 - 30 PSI SECO INSTRUTEK (51.100.30) | \$ | 164.93 MXP |  |
|  * 7 5 7 9 0 0 0 0 2 * | MANOMETRO 0 - 60 PSI SECO INSTRUTEK (51.100.60) | \$ | 157.79 MXP |  |
|  * 7 5 7 9 0 0 0 0 3 * | MANOMETRO 0 - 100 PSI SECO INSTRUTEK (51.100.100) | \$ | 178.37 MXP | |
|  * 7 5 7 9 0 0 0 0 4 * | MANOMETRO 0-200 PSI SECO INSTRUTEK (51.100.200) | \$ | 159.90 MXP | |
|  * 7 5 7 9 0 0 0 0 1 1 * | MANOMETRO 0 - 30 PSI GLICERINA INSTRUTEK (63.300.30) | \$ | 483.88 MXP | |
|  * 7 5 7 9 0 0 0 0 8 * | MANOMETRO 0 - 60 PSI GLICERINA INSTRUTEK (6330060) | \$ | 483.88 MXP |  |
|  * 7 5 7 9 0 0 0 0 1 3 * | MANOMETRO 0 - 100 PSI GLICERINA INSTRUTEK (63.300.100) | \$ | 483.88 MXP | |
|  * 7 5 7 9 0 0 0 0 9 * | MANOMETRO 0 - 200 PSI GLICERINA INSTRUTEK (63.300.100) | \$ | 384.31 MXP | |
|  * 4 6 7 9 0 0 0 0 3 * | MANOMETRO 0 - 30 PSI GLICERINA INSTRUTEK 2.5" | \$ | 9.80 USD |  |
|  * 4 6 7 9 0 0 0 0 6 * | MANOMETRO 0 - 60 PSI GLICERINA INSTRUTEK 2.5" | \$ | 9.80 USD | |
|  * 4 6 7 9 0 0 0 0 1 0 * | MANOMETRO 0 - 100 PSI GLICERINA INSTRUTEK 2.5" | \$ | 9.80 USD | |
|  * 4 6 1 4 0 6 0 0 8 * | PUNTO DE PRUEBA DE PRESIÓN 1/4" (TP0114) | \$ | 0.31 USD |  |
|  * 4 6 1 4 0 6 0 1 0 * | AGUJA PARA PRUEBA DE PRESION 1/4" (SG0114) | \$ | 0.10 USD |  |



LÍNEA CONSTRUCCIÓN

DICCIONARIO

| | |
|--------------|------------------------------------|
| 1KVA: | 1000 watts. |
| A: | amperaje. |
| C.C.: | centímetros cúbicos. |
| FLOT: | flotador. |
| HP: | caballos de fuerza. |
| KVA: | kilovoltamperio. |
| L: | litros. |
| LPM: | litros por minuto. |
| M: | metro. |
| ML: | mililitros. |
| MM: | milímetros (diámetro de la cinta). |
| PSI: | libras por pulgada cuadrada. |
| RPM: | revolución por minuto. |
| SAE: | viscosidad |
| V: | voltaje. |
| VDC: | voltaje corriente directa. |

LECTURA DE DEL PRODUCTO

GENERADORES HONDA

[MODELO] + [MOTOR] + [CABALLOS DE FUERZA] + [CENTÍMETROS CÚBICOS] + [VOLTAJE] +
[VOLTAJE DE CORRIENTE DIRECTA- AMPERAJE] + [KILOVOLTAMPERIO]

BAILARINAS/APISONADORES Y REVOLVEDORAS

[PRODUCTO] + [MOTOR] + [CABALLOS DE FUERZA]

VIBRADORES DE CONCRETO

[PRODUCTO] + [MOTOR] + [CABALLOS DE FUERZA] + [INFO. ADICIONAL]

ESPECIFICACIONES DE PRODUCTOS

BAILARINAS/APISONADORES

Las bailarinas Compactadoras/Apisonadoras son equipos de construcción que proporcionan una alta fuerza de impacto que los hace una opción excelente para los suelos cohesivos y semi-cohesivos.

La bailarina **CNCJ-72FW MARR** opera con motor a gasolina de 4 tiempos (LC165F), tiene una fuerza de impacto de 1,400 Kg. Con número de impactos por minuto de 640 a 680 y salto máximo de 8.5 cm

VIBRADORES DE CONCRETO

Busca eliminar el aire existente dentro de la mezcla de cemento para lograr una mayor compactación. Consiste en la introducción de un chicote vibrante dentro de la mezcla fresca de concreto para llevar a cabo el proceso. Ideal para colado de loza, piso, banqueteta, columna y más.






HIDROLAVADORAS

Las hidrolavadoras o limpiadores de alta presión son máquinas que expulsan agua con gran fuerza a través de una lanza, lo que permite hacer el proceso de lavado de forma más eficiente, reduciendo los tiempos de trabajo y ahorro en el consumo de agua.

La hidrolavadora **70F34 MARR** opera con motor Honda a gasolina de 4 tiempos, un caudal máximo de 9.5 lpm y bomba de émbolo libre de mantenimiento tipo duradero con una presión de máxima 3,500psi y nominal de trabajo de 2,900 psi.

LÍNEA CONSTRUCCIÓN

BAILARINAS/APISONADORES

| PRODUCTO | DESCRIPCIÓN | WEB | \$ | COD. BARRA |
|---|--|-----------|-----|--|
|  | BAILARINA C/MOTOR LONCIN LC165F-3H 5.5HP (CNCJ-72FW) | \$ 29,841 | MXP |  * 3 0 7 5 0 0 0 0 6 * |
| | BAILARINA C/MOTOR HONDA GX35 1.6HP(CNCJ-32) | \$ 32,750 | MXP |  * 3 0 7 5 0 0 0 0 7 * |
| | BAILARINA C/MOTOR HONDA GX100 KRB4 3HP (CNCJ-72FW) | \$ 2,057 | USD |  * 3 0 7 5 0 0 0 0 9 * |
| | BAILARINA C/MOTOR HONDA GX120RT KRB6 4HP (CNCJ-72FW) | \$ 2,252 | USD |  * 3 0 7 5 0 0 0 1 0 * |

GENERADORES HONDA













| PRODUCTO | DESCRIPCIÓN | WEB | \$ | COD. BARRA |
|---|--|-----------|-----|--|
|  | EU10 C/GXH50 1.4HP 50c.c. 120V, 12VDC-8A 1.0 KVA Portatil | \$ 25,121 | MXP |  * 1 9 2 7 3 0 0 0 7 * |
| | EU22 C/GX100 2.8HP 100c.c. 120V, 12VDC-8A 2.0 KVA Portatil | \$ 32,493 | MXP |  * 1 9 2 5 3 0 1 0 5 * |
| | EG1000 C/GX80 2.2HP 80c.c. 120V, 1.0KVA Portatil | \$ 13,735 | MXP |  * 1 9 2 7 3 0 0 0 2 * |
| | ER2500 C/GP160 5.5HP 160c.c. 120V 2.5KVA Básico | \$ 16,803 | MXP |  * 1 9 2 7 3 0 0 1 0 * |
| | EG5000 C/GX340 11HP 340c.c. 120-240V, 12VDC-8.3A Estandar Plus | \$ 46,038 | MXP |  * 1 9 2 7 3 0 0 1 6 * |
| | EG6500 C/GX390 13HP 389c.c. 120-240V, 12VDC-8.3A Estandar Plus | \$ 52,854 | MXP |  * 1 9 2 7 3 0 0 1 5 * |

GENERADORES MARR


| PRODUCTO | DESCRIPCIÓN | WEB | \$ | COD. BARRA |
|---|---|-------------|-----|--|
|  | GENERADOR DIESEL GF4000CXE ESTRELLA ELÉCTRICO + BATERIA 120V 60HZ | \$ 1,426.00 | USD |  * 4 5 2 7 3 1 0 0 4 * |
|  | GENERADOR DIESEL GF8000CXE ESTRELLA ELÉCTRICO + BATERIA 127/220V 60HZ | \$ 1,853.00 | USD |  * 4 5 2 7 3 1 0 0 8 * |
|  | GENERADOR DIESEL HL12000CX3E ESTRELLA ELECTRICO + BATERIA 127/220V 60HZ | \$ 6,149.00 | USD |  * 4 5 2 7 3 1 0 1 2 * |

LÍNEA CONSTRUCCIÓN

HIDROLAVADORAS

| COD. BARRA | DESCRIPCIÓN | WEB | \$ | PRODUCTO |
|---|--|-------------|-----|---|
|  * 4 7 3 4 0 0 0 1 * | HIDROLAVADORA DE ALTA PRESION KOHLER SH265 7HP 11.5LPM 3000PSI (CUE17HK) | \$ 1,059.0 | USD |  |
|  * 8 6 3 4 0 0 0 2 * | HIDROLAVADORA ALTA PRESION C/MOTOR HONDA GP200 6.5HP 9.5LPM 3500PSI (HIDRO70F34) | \$ 18,183.0 | MXP |  |
|  * 8 6 3 4 0 0 0 3 * | HIDROLAVADORA ALTA PRESION C/MOTOR HONDA GX200 6.5HP 9.5LPM 3500PSI (HIDRO70F34) | \$ 20,724.0 | MXP |  |
|  * 7 8 3 4 0 0 0 1 * | HIDROLAVADORA ANNOVI 2400 PSI 2.2 GPM C/MOTOR HONDA GP200 6.5HP | \$ 20,147.0 | MXP |  |
|  * 9 9 0 2 0 0 0 1 9 * | HIDROLAVADORA MARR 3WZ-1510 CON MOTOR HONDA GX390QX 3600PSI MAX 18 LPM (CH13) | \$ 38,764.0 | MXP |  |
|  * 4 4 3 4 3 0 0 0 * | HIDROLAVADORA HANWO 9.5LPM 3000PSI C/MOTOR 6.5 HP (HWPW3000) | \$ 542.0 | USD |  |
|  * 4 4 3 4 3 0 0 1 * | HIDROLAVADORA HANWO 15LPM 4000PSI C/MOTOR 13 HP (HWPW4000) | \$ 984.0 | USD |  |

MOTOPERFORADORA

| COD. BARRA | DESCRIPCIÓN | WEB | \$ |
|---|---|-----------|-----|
|  * 4 4 8 4 0 0 0 0 * | MOTOPERFORADORA HANWO C/MOTOR HM520 2HP 51.7CC 2T (HM520) | \$ 341.00 | USD |

CARACTERÍSTICAS

Diámetro barreno: 44mm

Velocidad máxima: 6,500 rpm

Velocidad de ralentí: 2,500rpm

Peso en seco: 10.7 kg

Carrera: 34mm

Desplazamiento: 51.7 cm³

Potencia nominal: 1.4 kw

Capacidad de tanque combustible: 1L











Sistema de transmisión: 370 ml

Relación mezcla gasolina/aceite: 30:1 (por cada litro de gasolina, agregar 33.3 ml de aceite)



LÍNEA CONSTRUCCIÓN

REVOLVEDORA CLASICA 1 SACO CON MOTOR (ELIGE EL MOTOR)

| PRODUCTO | DESCRIPCIÓN | WEB | \$ | COD. BARRA |
|---|---|-----------|-----|--|
|  | C/MOTOR MARR HONDA GX270H2-QX 9HP | \$ 47,133 | MXP |  * 9 0 0 1 0 0 0 0 * |
|  | C/MOTOR HONDA GX390H2-QX 13HP | \$ 48,567 | MXP |  * 9 0 0 1 0 0 0 1 * |
|  | C/MOTOR MARR ARRANQUE MANUAL HL420 14HP | \$ 37,224 | MXP |  * 9 0 0 1 0 0 0 2 * |
|  | C/MOTOR KOHLER PA-CH395-3226 9.5HP | \$ 43,167 | MXP |  * 9 0 0 1 0 0 0 1 4 * |
|  | CON MOTOR HONDA GX430T-QX 14HP | \$ 49,750 | MXP |  * 9 0 0 1 0 0 0 1 5 * |

COD. BARRA



CARACTERÍSTICAS

REVOLVEDORA DE CONCRETO MODELO CLASICO

CAPACIDAD: 1 SACO.

CHASIS: ESTABLE Y REFORZADO EN "V"

LLANTA: RIN 13"

H x W x L: 55" x 42" x 72"

PESO: 340 KG

CAPACIDAD MÁXIMA: 360 lt







PRODUCCIÓN: 5 M³ CONCRETO/HR

CICLO DE PRODUCCIÓN: 3 MIN

VELOCIDAD DE OLLA: 27 - 31 RPM













REVOLVEDORAS











| PRODUCTO | DESCRIPCIÓN | WEB | \$ | COD. BARRA |
|---|---|-----------|-----|--|
|  | REVOLVEDORA DE CEMENTO CON TAMBOR 160L 900W 1.2HP 120V-60HZ (30,2,5) (RC160K) | \$ 14,289 | MXP |  * 9 9 7 4 0 0 0 0 * |
|  | REVOLVEDORA VEK CER 1/2 SACO C/UKURA 2 HP (RA1/2SUK2) | \$ 19,899 | MXP |  * 2 8 7 4 0 0 0 0 * |
|  | REVOLVEDORA DE CONCRETO ELÉCTRICA FOREMAN 200 LITROS 850W | \$ 11,827 | MXP |  * 9 0 0 1 0 0 0 1 3 * |

LÍNEA CONSTRUCCIÓN









VIBRADORES DE CONCRETO

| COD. BARRA | DESCRIPCIÓN | WEB | \$ | PRODUCTO |
|---|--|-----|-----------|---|
|  * 3 0 7 8 0 0 0 1 2 * | VIBRADOR MOCHILA C/MOTOR HONDA GX35 1.5HP INCLUYE CHICOTE 38MMx3M (CNBV) | \$ | 687 USD |  |
|  * 3 0 7 8 0 0 0 1 5 * | VIBRADOR MOTOR HONDA GX160 5.5HP** | \$ | 633 USD |  |
|  * 3 0 7 8 0 0 0 1 4 * | VIBRADOR MOTOR HONDA GP160 5.5HP** | \$ | 555 USD |  |
|  * 3 0 7 8 0 0 0 1 7 * | VIBRADOR MOTOR HONDA GP200 6.5HP** | \$ | 587 USD |  |
|  * 3 0 7 8 0 0 0 0 7 * | VIBRADOR MOTOR CAR200 6.5HP** | \$ | 7,772 MXP |  |

****No incluye chicote
COMPLEMENTOS**

| COD. BARRA | DESCRIPCIÓN | WEB | \$ | PRODUCTO |
|---|--------------------------|-----|-------------|---|
|  * 8 6 7 8 9 9 0 0 2 * | CHICOTE 38MM x 6M | \$ | 5,402.0 MXP |  |
|  * 3 0 8 3 9 9 0 0 0 * | CINCEL PUNTA (CNBK25) | \$ | 25.0 USD |  |
|  * 3 0 8 3 9 9 0 0 1 * | CINCEL TIPO V (CNBK25) | \$ | 113.0 USD |  |
|  * 3 0 8 3 9 9 0 0 2 * | CINCEL PLANO (CNBK25) | \$ | 101.0 USD |  |
|  * 3 0 7 6 9 9 0 0 1 * | DISCO CORTE CONCRETO 14" | \$ | 72.0 USD |  |

ACEITE PARA EQUIPOS DE PODER





| COD. BARRA | DESCRIPCIÓN | WEB | \$ | PRODUCTO |
|---|---|-----|-----------|---|
|  * 1 9 1 5 0 0 0 1 0 * | ACEITE HONDA 4 TIEMPOS SAE 10W30 1L EQUIPOS DE PODER (08232-H99K1MX1) | \$ | 250.0 MXP |  |
|  * 9 9 1 5 0 0 0 0 8 * | ACEITE MARR 4 TIEMPOS SAE 10W30 1L (HDX SJ) | \$ | 157.0 MXP |  |
|  * 9 9 1 5 0 0 0 0 9 * | PERMATROL ACEITE MOTOR 2 TIEMPOS 250ML/5L GAS (P2T-01) | \$ | 44.0 MXP |  |
|  * 9 9 1 5 0 0 0 1 2 * | PERMATROL ACEITE P/MOTOR DIESEL PLUS 4 TIEMPOS 5 L SAE 40 (API CF/CF-2) | \$ | 477.0 MXP |  |

LÍNEA CONSTRUCCIÓN






SOLDADORAS

| PRODUCTO | DESCRIPCIÓN | WEB | \$ | COD. BARRA |
|---|---|-----|-----------|--|
|  | SOLDADORA INVERTER PARA ELECTRODO, 200A (120-220V) + CARETA DE SOLDAR (IE62007+WMP40PG/RR) | \$ | 5,717 MXP |  * 9 9 0 2 0 1 0 1 4 * |
|  | SOLDADORA INVERTER PARA ELECTRODO, 200A (120-220V) 60HZ (IE7200/160) | \$ | 4,656 MXP |  * 9 9 0 2 0 1 0 1 5 * |
|  | SOLDADORA INVERTER PARA ELECTRODO 20-120A 3/8 120V (30,20) (IE4130/120MX) | \$ | 2,511 MXP |  * 9 9 0 2 0 1 0 0 0 * |
|  | SOLDADORA INVERTER PARA ELECTRODO, 200A BI-VOLT 120-220V 60 HZ (30,20) (IE8200 BVMK/IE7200/1/160) | \$ | 4,239 MXP |  * 9 9 0 2 0 1 0 1 3 * |

OTRAS HERRAMIENTAS

| PRODUCTO | DESCRIPCIÓN | WEB | \$ | COD. BARRA |
|---|--|-----|-------------|--|
|  | TALADRO RECARGABLE 20V 1 BATERIA (TP1013/20 C1) | \$ | 4,447.0 MXP |  * 9 9 8 5 0 0 0 0 0 * |
|  | AMOLADORA ANGULAR 4 1/2" RECARGABLE 20V (AA1015/20 C1) | \$ | 4,722.0 MXP |  * 9 9 8 6 0 0 0 0 0 * |

BOMBAS SUMERGIBLES

| PRODUCTO | DESCRIPCIÓN | WEB | \$ | COD. BARRA |
|---|---|-----|-----------|--|
|  | BOMBA SUMERGIBLE TORNADO KIN 1HP 1X115V (KIN58-6/1115) | \$ | 402.0 USD |  * 2 2 2 4 0 0 0 1 1 * |
|  | MBOMBA SUMERGIBLE AQUAPAK KANKIPLUS 1 HP 127V C/FLOT (KANKIPLUS6 4A/1127) | \$ | 267.0 USD |  * 2 2 0 2 2 4 0 2 6 * |
|  | MOTOBOMBA JET AQUAPAK PET13 1.3 HP 1 x 127V (PET13/1127) | \$ | 204.0 USD |  * 2 2 0 2 2 4 0 2 1 * |
|  | BOMBA SUMERGIBLE TORNADO KIN 1.5HP 1X230 C/FLOTADOR (KIN58-8/1230A) | \$ | 402.0 USD |  * 2 2 2 4 0 0 0 1 3 * |
|  | CABLE ACERO GALV. PLATIF 7X7 80M (14CABLES116CH) - PRECIO POR METRO | \$ | 43.0 MXP |  * 8 2 0 1 0 0 0 0 9 * |

LÍNEA DE BOMBAS

DICCIONARIO

| | |
|---------------|-----------------------------------|
| BAR: | bares=14.5 libras=10 metros |
| c.c.: | centímetros cúbicos. |
| C/: | con. |
| CM: | centímetros. |
| DIAM: | diámetro. |
| HP: | caballos de fuerza. |
| L: | litros. |
| LPM/M: | litros por minuto por metro. |
| LPM: | litros por minuto. |
| MM: | milímetros (diámetro de la cinta) |
| PSI: | libras por pulgada cuadrada. |
| T.: | tiempo. |

LECTURA DE DEL PRODUCTO

MOTOBOMBAS

[MODELO] + [PULGADAS] + [MOTOR] + [CENTÍMETROS CÚBICOS] + [CABALLOS DE FUERZA] +

PARIHULAS

[MODELO] + [MOTOR] + [DIAFRAGMA/PISTÓN] + [CABALLOS DE FUERZA] + [LITROS POR MINUTO] + [BARES] + [INFO. ADICIONAL]

ASPERSORAS

[MODELO] + [MOTOR] + [CABALLOS DE FUERZA] + [LITROS POR MINUTOS/ LIBRAS POR PULGADA CUADRADA] + [LITROS]

PREGUNTAS FRECUENTES/ESPECIFICACIONES DE USO**PRECAUCIONES GENERALES**

- *Nunca agregue el combustible cerca de una llama viva o una fuente de chispas.
- *No fume. No derrame combustible.
- *Manténgalo alejando de materiales explosivos e inflamables, ya que se calienta mucho durante el funcionamiento.
- *Tenga en cuenta que cualquier modificación no autorizada del motor exime a la empresa de las consecuencias que dé como resultado la modificación.
- *Mantener el equipo en una superficie plana. Por ningún motivo ladee el equipo para poner el aceite.

EQUIPO DE GASOLINA**¿Qué necesito para encender por primera vez mi equipo?**

Aceite 4 tiempos para motores a gasolina SAE 10W-30

Gasolina magna 87 octanos limpia.

PRECAUCIONES

- *Utilizar únicamente gasolina limpia de 87 octanos. NO mezclar ningún otro tipo de combustible ni aditivos, impurezas o agua.
- *El nivel mínimo de gasolina a utilizar es cubriendo totalmente el pequeño filtro que se encuentra en el interior del tanque.
- *Verificar la suciedad en el filtro de aire. Si el filtro se encuentra sucio, lavar y explir para su mejor funcionamiento.

EQUIPO DE DIÉSEL

Aceite 4 tiempos para motor diésel





















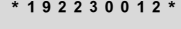

Diésel

PRECUACIONES

- *Tenga cuidado de NO introducir polvo o agua en la tapa del tanque de combustible.
- *El sobre llenado es peligroso. No llene el tanque más allá de la parte superior del tapón rojo en el interior dentro del filtro del tanque de combustible.

LÍNEA DE BOMBAS

*MOTOBOMBAS AUTOCEBANTES HONDA

| COD. BARRA | DESCRIPCIÓN | WEB | \$ | PRODUCTO |
|--|--|-----|------------|---|
|  * 192230001 * | WX10 1" GX25 c.c. 1HP 140LPM/35M. PORTATIL | \$ | 8,677 MXP |  |
|  * 192230002 * | WX15 1.5" GXH50 c.c. 2HP 240LPM/40M. PORTATIL | \$ | 10,670 MXP |  |
|  * 192230003 * | WB20 2" GX160 c.c. 5.5HP 670LPM/32M C/SENSOR DE ACEITE | \$ | 9,226 MXP |  |
|  * 192230008 * | WB30 3" GX160 c.c. 5.5HP 1100 LPM/23M C/SENSOR DE ACEITE | \$ | 9,806 MXP |  |
|  * 192230010 * | WL20 2" GP160 c.c. 5.5HP 670 LPM/32M C/SENSOR DE ACEITE | \$ | 8,032 MXP |  |
|  * 192230015 * | WL30 3" GP160 c.c. 5.5HP 1100 LPM/23M C/SENSOR DE ACEITE | \$ | 8,623 MXP |  |
|  * 192230005 * | WH20 2" GX160 c.c. 5.5HP 450LPM/45M ALTA PRESIÓN | \$ | 13,345 MXP |  |
|  * 192230007 * | WMP20 2" GX160 c.c. 5.5 HP 810LPM/32M. QUÍMICOS Y AGUA SALADA | \$ | 20,838 MXP |  |
|  * 192230013 * | WT20 2" GX160 c.c. 5.5HP 710LPM/32M P/MAX 3CM DIAM. LÍQUIDOS C/SOLIDOS | \$ | 24,782 MXP |  |
|  * 192230011 * | WT30 3" GX270 c.c. 9HP 1210LPM/27M P/MAX 3CM DIAM. LÍQUIDOS C/SOLIDOS | \$ | 32,709 MXP |  |
|  * 192230012 * | WT40 4" GX349 c.c. 11HP 1650LPM/26M P/MAX 3CM DIAM. LÍQUIDOS C/SÓLIDOS | \$ | 48,307 MXP |  |























*Estos productos están gravados con IVA Tasa 0%.



PARA AGUA LIMPIA, RIEGO Y TRANSPLADO DE AGUA

LÍNEA DE BOMBAS

















*MOTOBOMBAS AUTOCEBANTES DE GASOLINA ENSAMBLADAS MARR

| PRODUCTO | DESCRIPCIÓN | WEB | \$ | COD. BARRA |
|---|---|-----|-----------|--|
|  | WP25 1" C/MOTOR HONDA GX50 c.c. 2HP 145LPM/36M | \$ | 571 USD |  * 4 8 2 2 3 0 0 1 * |
| | WP40 1 1/2" C/MOTOR HONDA GX50 2 HP 290LPM/22M | \$ | 611 USD |  * 4 4 2 2 2 2 2 1 2 * |
|  | WP50 2" C/MOTOR HONDA GX160 c.c. 5.5HP 582LPM/28M | \$ | 582 USD |  * 4 4 2 2 2 2 1 2 5 * |
| | WP50 2" C/MOTOR HONDA GP160 c.c. 5.5HP 582LPM/28M | \$ | 515 USD |  * 4 4 2 2 2 2 1 2 6 * |
| | WP50 2" C/MOTOR 4T 6.5HP 582LPM/28M | \$ | 418 USD |  * 4 4 2 2 2 2 2 2 7 * |
|  | WP80 3" C/MOTOR HONDA GX160 5.5HP 906LPM/28M | \$ | 614 USD |  * 4 4 2 2 2 2 1 3 5 * |
| | WP80 3" C/MOTOR HONDA GP160 5.5HP 906LPM/28M | \$ | 547 USD |  * 4 4 2 2 2 2 1 3 6 * |
| | WP80 3" C/MOTOR HONDA GP200 6.5HP 906LPM/28M | \$ | 575 USD |  * 4 4 2 2 2 2 1 3 7 * |
| | WP80 3" C/MOTOR MARR G200F c.c. 6.5HP 906LPM/28M | \$ | 300 USD |  * 4 4 2 2 2 2 2 3 6 * |
|  | WP100 4" C/MOTOR MARR G270F c.c. 9HP 1,464LPM/28M | \$ | 571 USD |  * 4 4 2 2 2 2 2 4 9 * |
| | WP100 4" C/MOTOR MARR G420F c.c. 14HP 1,464LPM/28M | \$ | 601 USD |  * 4 4 2 2 2 2 2 1 4 * |
|  | WP100 4" C/MOTOR HONDA GX270 9HP 1,464LPM/28M | \$ | 1,231 USD |  * 4 4 2 2 2 2 1 4 9 * |
| | WP100 4" C/MOTOR HONDA GX390 13HP 1,464LPM/28M | \$ | 1,250 USD |  * 4 4 2 2 2 2 1 4 8 * |
| | WP150 6" C/MOTOR HONDA GX390 13HP 1,896LPM/28M | \$ | 1,728 USD |  * 4 4 2 2 2 2 1 1 3 * |
|  | WP150 6" C/MOTOR HANWO HW390 13 HP 1" ROSCA LPM/28M | \$ | 1,077 USD |  * 4 4 2 2 2 2 2 1 6 * |
| | AUTOCEBANTE 6" C/MOTOR HONDA GX630 23HP 2800LPM/20M | \$ | 3,861 USD |  * 4 6 2 3 2 2 0 0 7 * |
























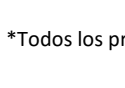

*Estos productos están gravados con IVA Tasa 0%.

LÍNEA DE BOMBAS

*MOTOBOMBAS AUTOCEBANTES DIÉSEL ENSAMBLADAS MARR

| COD. BARRA | DESCRIPCIÓN | WEB | \$ | PRODUCTO |
|--|---|-----|-----------|--|
|  * 4 4 2 2 3 1 0 0 3 * | WP80 3" C/MOTOR GIMEX GD170F 6HP 906LPM/28M | \$ | 740 USD |  |
|  * 4 5 2 2 3 1 0 0 3 * | WP80 3" C/MOTOR MARR HL178FA 6HP 906LPM/28M | \$ | 686 USD |  |
|  * 4 5 2 3 2 2 0 0 4 * | WP100 4" C/MOTOR MARR HL186FAE 10HP 1,464LPM/28M (INCLUYE BATERÍA) | \$ | 1,344 USD |  |
|  * 4 4 3 8 2 2 2 1 5 * | WP150 6" MARR HL188FVE 13HP 1,896LPM/28M | \$ | 1,831 USD |  |
|  * 4 4 3 8 2 1 2 1 5 * | MBOMBA AUTOCEBANTE DIESEL WP150 6" C/MOTOR MARR KM195E 13 HP LPM/28M | \$ | 1,754 USD |  |
|  * 4 4 2 2 2 2 1 0 6 * | MBOMBA TRASH SP100 4" MARR HL188FVE 13HP 1,782LPM/28M C/BATERIA | \$ | 1,606 USD |  |
|  * 4 4 2 3 2 2 0 0 7 * | SP150 6" C/MOTOR MARR HL188 13HP 1,896 LPM/28M | \$ | 1,575 USD |  |
|  * 4 6 2 3 2 2 0 0 4 * | HL100CLE 4" C/MOTOR MARR HL186FAE 10HP 1,464LPM/28M (INCLUYE BATERÍA) | \$ | 1,110 USD |  |

*MOTOBOMBAS CENTRÍFUGAS HIERRO DE GASOLINA ENSAMBLADAS MARR












| COD. BARRA | DESCRIPCIÓN | WEB | \$ | PRODUCTO |
|--|---|-----|-----------|---|
|  * 0 1 0 9 0 0 0 2 1 * | CENTRIFUGA 1 1/2" C/MOTOR MARR G200F 6.5HP 360LPM/45M | \$ | 279 USD |  |
|  * 0 1 0 9 0 0 0 1 3 * | CENTRIFUGA 1 1/2" C/MOTOR HONDA GP160 5.5HP 360LPM/45M | \$ | 9,845 MXP |  |
|  * 4 6 2 1 0 0 0 1 0 * | MOD. 175 2" C/MOTOR HONDA GX200 6.5HP 288LPM/70M | \$ | 836 USD |  |
|  * 4 6 2 1 0 0 0 1 8 * | MOD. 175 2" C/MOTOR HONDA GP200 6.5HP 288LPM/70M | \$ | 730 USD |  |
|  * 4 6 2 1 0 0 0 1 4 * | MOD. 175 2" C/MOTOR MARR G200F 6.5HP 288LPM/70M - ÚLTIMAS PIEZAS | \$ | 410 USD |  |
|  * 4 6 2 1 0 0 0 1 1 * | MOD. 198 2" C/MOTOR HONDA GX270 9HP 313LPM/80M | \$ | 1,198 USD |  |
|  * 4 6 2 1 0 0 0 1 6 * | MOD. 208 3" C/MOTOR HONDA GX270 9HP 600LPM/70M | \$ | 1,295 USD |  |
|  * 0 1 0 9 0 0 0 1 0 * | MBOMBA ALTA PRESION MOD. 208 3" x 3" MOTOR HW390 PX 13HP 600LPM/70M | \$ | 724 USD |  |
|  * 4 6 2 1 0 0 0 0 7 * | MOD. 150 4" C/MOTOR HONDA GX390 13HP 1,422LPM/50M | \$ | 1,565 USD |  |
|  * 4 5 2 3 2 1 0 0 7 * | MOD. 150 4" C/MOTOR HANWO HW390 13HP 1,422/50M | \$ | 900 USD |  |
|  * 4 5 2 3 2 1 0 0 6 * | MOD. 150 4" C/MOTOR MARR HL420 14HP 1,422LPM/50M | \$ | 895 USD |  |
|  * 4 6 2 1 0 0 0 2 0 * | MOD. 170 4" X 3" C/MOTOR KOHLER CH680 23HP 1,260LPM/70M | \$ | 3,954 USD |  |
|  * 4 6 2 1 0 0 0 0 5 * | MOD.170 4" C/MOTOR CON TANQUE HONDA GX630 23HP 1,440LPM/60M | \$ | 3,819 USD | |

ALTA PRESION/CONOCIDAS COMO CARACOL

*Estos productos están gravados con IVA Tasa 0%.










LÍNEA DE BOMBAS

*MOTOBOMBAS CENTRÍFUGAS HIERRO DE DIÉSEL ENSAMBLADAS MARR

| PRODUCTO | DESCRIPCIÓN | WEB | \$ | COD. BARRA |
|---|---|-----|-----------|-----------------------|
|  | MOD. 175 2" C/MOTOR MARR HL178FA 6.0HP 288LPM/70M | \$ | 850 USD | * 4 5 2 1 0 0 0 2 * |
|  | MOD. 175 2" C/MOTOR GIMEX GD170F 6.0HP 288LPM/70M | \$ | 848 USD | * 4 6 2 1 0 0 0 1 7 * |
|  | MOD. 198 2" C/MOTOR GIMEX GD186FE 9HP 313LPM/80M | \$ | 1,315 USD | * 0 1 0 9 0 0 0 2 9 * |
|  | MOD. 198 2" C/MOTOR MARR HL186FAE 10HP 313LPM /80M (INCLUYE CODO DE DESCARGA, NIPLE PARA SUCCIÓN Y BATERÍA) | \$ | 1,198 USD | * 4 5 2 1 0 0 0 0 * |
|  | MOD. 208 3" C/MOTOR MARR HL186FAE 10HP 600LPM/70M (INCLUYE BATERÍA Y CODO DE DESCARGA) | \$ | 1,312 USD | * 4 5 2 3 2 1 0 0 3 * |
|  | MOD. 208 3" C/MOTOR KM195FE 13HP 600LPM/70M (KDP30THE 195FE) | \$ | 1,003 USD | * 4 4 3 8 2 1 2 0 8 * |
|  | MOD. 150 4" C/MOTOR MARR HL188FVE 13HP 1,422LPM/50M | \$ | 1,576 USD | * 4 5 2 3 2 1 0 0 4 * |
|  | MOD. 150 4" CON MOTOR HANWO KM195E 13 HP 1422LPM/50M | \$ | 1,439 USD | * 4 6 2 1 0 0 0 0 8 * |
|  | MOD. 170 4" X 3" C/MOTOR MARR HL292FE 20HP 1,440LPM/60M | \$ | 3,287 USD | * 4 5 2 3 2 1 0 0 5 * |
|  | HL80HCLE 3" C/MOTOR MARR HL186FAE 10HP 834LPM/70M (INCLUYE BATERÍA) | \$ | 1,172 USD | * 4 6 2 3 2 1 0 0 3 * |
|  | HP80 3" C/MOTOR MARR HL188FVE 13HP 834LPM/70M. ALTA PRESION | \$ | 1,311 USD | * 4 4 3 8 3 5 0 0 3 * |

DIÉSEL










*MOTOBOMBAS TRASH DE GASOLINA ENSAMBLADAS MARR

| PRODUCTO | DESCRIPCIÓN | WEB | \$ | COD. BARRA |
|---|---|-----|-----------|-----------------------|
|  | WB80 3" C/MOTOR KOHLER SH265-0013 6.5HP 1,050LPM/22M | \$ | 655 USD | * 4 4 2 2 3 4 0 3 6 * |
|  | WB100 4" C/MOTOR HONDA GX270 9HP 1,290LPM/32M | \$ | 1,151 USD | * 4 4 2 2 3 4 1 1 4 * |
|  | WB100 4" C/MOTOR HONDA GX390 13HP 1,290LPM/32M | \$ | 1,281 USD | * 4 4 2 2 3 4 1 1 3 * |
|  | SP80X 3" C/MOTOR HONDA GX270 9HP 1350LPM/25M SIN SENSOR | \$ | 1,308 USD | * 4 6 2 2 3 4 0 0 3 * |
|  | SP80 3" C/MOTOR HONDA GX270 9HP 1,350LPM/25M | \$ | 1,343 USD | * 4 4 2 2 3 4 2 3 8 * |
|  | SP100X 4" C/MOTOR HONDA GX390 13HP 1782LPM/28M SIN SENSOR | \$ | 1,638 USD | * 4 6 2 2 3 4 0 0 4 * |
|  | SP100 4" C/MOTOR MARR G420F 14HP 1,782LPM/28M | \$ | 994 USD | * 4 4 2 2 2 2 1 0 4 * |
|  | SP100 4" C/MOTOR HONDA GX390 13HP 1,782LPM/28M | \$ | 1,625 USD | * 4 4 2 2 2 2 1 0 5 * |
|  | SP150 6" C/MOTOR HONDA GX390 13HP 1,896 LPM/28M | \$ | 1,611 USD | * 4 4 2 2 2 2 1 5 6 * |

*Estos productos están gravados con IVA Tasa 0%.

LÍNEA DE BOMBAS



*MOTOBOMBAS PARA FERTILIZANTES BOMBA PLÁSTICO/POLIPROPILENO MOTOR GASOLINA ENSAMBLE MARR

| COD. BARRA | DESCRIPCIÓN | WEB | \$ | PRODUCTO |
|--|---|-----|-----------|---|
|  * 2 8 2 2 3 3 0 1 1 * | FTB25 1" C/UKURA 2.5HP 150.3LPM/22M (MQ1UK2RR) | \$ | 8,797 MXP |  |
|  * 4 6 2 2 3 3 0 1 0 * | FTB25 1" C/MOTOR HONDA GX50 2HP 140LPM/28M (12.800kg) | \$ | 714 USD | |
|  * 4 4 2 2 3 3 1 2 5 * | FTB50 2" C/MOTOR HONDA GP160 5.5HP 510LPM/28M | \$ | 664 USD | |
|  * 4 4 2 2 3 3 1 2 6 * | FTB50 2" C/MOTOR HONDA GX160 5.5HP 510LPM/28M | \$ | 731 USD | |
|  * 4 4 2 2 3 3 2 2 7 * | FTB50 2" C/MOTOR HONDA GP200 6.5HP 510LPM/28M | \$ | 617 USD | |
|  * 4 4 2 2 3 3 0 3 6 * | FTB80 3" C/MOTOR KOHLER SH265 6.5HP 972LPM/22M | \$ | 448 USD | |
|  * 4 4 2 2 3 3 1 3 6 * | FTB80 3" C/MOTOR HONDA GP200 6.5HP 972LPM/22M | \$ | 651 USD | |
|  * 4 4 2 2 3 3 1 3 5 * | FTB80 3" C/MOTOR HONDA GP160 5.5HP 972LPM/22M | \$ | 621 USD | |













GASOLINA

*MOTOBOMBAS PARA FERTILIZANTES BOMBA ACERO INOXIDABLE MOTOR GASOLINA ENSAMBLE MARR

NUEVO









| | | | | |
|--|--|----|-----------|---|
|  * 4 4 2 2 2 1 0 0 2 * | MBOMBA ACERO INOXIDABLE FTB50 2" C/MOTOR HONDA GP200 5.5HP 438LPM/28M NO INCLUYE CONEXIONES | \$ | 1,572 USD |  |
|--|--|----|-----------|---|

*MOTOBOMBAS ALTA PRESIÓN DE GASOLINA ENSAMBLADAS MARR



| COD. BARRA | DESCRIPCIÓN | WEB | \$ | PRODUCTO |
|--|--|-----|-----------|---|
|  * 4 6 2 2 3 5 0 0 2 * | HP50 2" GX160 5.5HP 324LPM/65M S/SENSOR ACEITE | \$ | 691 USD |  |
|  * 4 4 2 2 3 5 0 2 6 * | HP50 2" C/MOTOR KOHLER PA-SH265-0013 6.5HP 492LPM/50M | \$ | 563 USD | |
|  * 4 4 2 2 3 5 2 2 6 * | HP50 2" C/MOTOR MARR G200F 6.5HP 492LPM/50M | \$ | 300 USD |  |
|  * 4 4 2 2 2 4 0 2 6 * | 2HP50 2" C/MOTOR KOHLER SH265-0013 6.5HP 300LPM/72M DOBLE ALTA PRESIÓN | \$ | 589 USD | |
|  * 4 4 2 2 2 4 2 2 6 * | 2HP50 2" C/MOTOR MARR G200F 6.5HP 300LPM/72M DOBLE ALTA PRESIÓN | \$ | 327 USD |  |
|  * 4 4 2 2 3 5 2 1 4 * | HP80 3" C/MOTOR MARR G420F 14HP 834LPM/70M | \$ | 589 USD | |
|  * 4 6 2 2 3 5 0 0 3 * | HLH80 3" C/MOTOR MARR HL420 14HP 660LPM/70M | \$ | 754 USD |  |
|  * 4 4 2 2 3 5 1 1 3 * | HP80 3" C/MOTOR HONDA GX390 13HP 834LPM/70M | \$ | 1,364 USD | |

GASOLINA

*MOTOBOMBAS CENTRÍFUGAS TRANSMISION UNIVERSAL ENSAMBLADAS MARR

| COD. BARRA | DESCRIPCIÓN | WEB | \$ | PRODUCTO |
|--|---|-----|------------|---|
|  * 4 6 2 0 2 1 0 0 3 * | IS65-40-200B 3" x 3" C/MOTOR HONDA GX390 13HP 846LPM/60M. TRANSMISION UNIVERSAL | \$ | 1,797 USD |  |
|  * 4 6 2 0 2 1 0 0 4 * | IS100-80-160 4" x 4" C/MOTOR HONDA GX630 23HP 1,440LPM/50M. TRANSMISION UNIVERSAL | \$ | 4,254 USD |  |
|  * 4 6 2 0 2 1 0 0 5 * | IS125-80-160 6" x 6" C/MOTOR PERKINS C/TURBO 61HP 3,600LPM/55M TRANSMISIÓN UNIVERSAL | \$ | 14,123 USD |  |
|  * 4 6 2 0 2 1 0 0 0 * | IS125-100-200A 6" x 6" C/MOTOR MARR 4JB1-G1 (Tipo Isuzu) 50HP 3,600LPM/55M. TRANSMISION UNIVERSAL | \$ | 12,008 USD |  |

*MOTOBOMBAS MULTITAPAS

| COD. BARRA | DESCRIPCIÓN | WEB | \$ | PRODUCTO |
|--|---|-----|-----------|---|
|  * 2 2 2 1 3 5 0 0 3 * | MOTOBOMBA MULTITAPAS VERTICAL 2" CON MOTOR MARR HL460 16HP 250LPM/175M (T3.5XE100-12) | \$ | 2,583 USD |  |

*Estos productos están gravados con IVA Tasa 0%.



















PARIHUELAS Y ASPERSORAS

*PARIHUELA C/DIAFRAGMA/PISTÓN

| PRODUCTO | DESCRIPCIÓN | WEB | \$ | COD. BARRA |
|---|---|-----|------------|--|
|  | MPF20/152 C/MOTOR MARR C/DIAFRAGMA 2.5HP 20LPM 20BAR GAS | \$ | 387 USD |  * 4 9 3 1 0 0 0 0 2 * |
|  | TF-70C SIN MOTOR C/PISTON 7-9HP 35-70LPM 20-50BAR | \$ | 204 USD |  * 4 9 2 1 0 0 0 0 3 * |
|  | TF-70C C/MOTOR HONDA GX270 C/PISTON 9HP 35-70LPM 20-50BAR | \$ | 1,013 USD |  * 4 9 2 1 0 0 0 0 6 * |
|  | GM-530S SIN MOTOR C/PISTON CERAMICO 19 A 38LPM 10 A 40BAR (22MOTOBO102CH) | \$ | 19,866 MXP |  * 8 2 3 1 0 0 0 0 6 * |
|  | GM-530S C/MOTOR HONDA GP200 C/PISTON CERAMICO 6.5HP 19 A 38LPM 10 A 40BAR (22MOTOBO102CH) | \$ | 22,283 MXP |  * 8 2 2 1 0 0 0 0 3 * |
|  | GM-530S SIN MOTOR C/PISTON CERAMICO 19 A 38LPM 10 A 40BAR (22MOTOBO110CH) | \$ | 11,199 MXP |  * 8 2 2 1 0 0 0 0 1 * |
|  | FUMIGADORA LÍQUIDOS Y POLVO MOD.140FA 35CC 1.5HP 4T 37.7CC (FUM264T) | \$ | 8,172 MXP |  * 8 6 3 1 0 0 0 0 1 * |



*Estos productos están gravados con IVA Tasa 0%.

*ASPERSORAS / MOCHILAS

| PRODUCTO | DESCRIPCIÓN | WEB | \$ | COD. BARRA |
|---|---|-----|------------|--|
|  | WJR2525 HONDA GX25 C/MOCHILA PRESION 1HP 6.9LPM/360PSI 25L | \$ | 11,102 MXP |  * 1 9 3 1 3 0 0 0 0 * |
|  | WJR4025 HONDA GX35 C/MOCHILA PRESION 1.5HP 8.7LPM/580PSI 25L | \$ | 12,080 MXP |  * 1 9 3 1 3 0 0 0 1 * |
|  | TF-900BA MARR G35 C/MOCHILA PRESION 1.5HP 8.7LPM/580PSI 25L | \$ | 205 USD |  * 4 9 3 1 0 0 0 0 3 * |
|  | TF-900BA C/MOTOR HONDA GX35 C/MOCHILA PRESION 1.5HP 8.7LPM/580PSI 25L | \$ | 511 USD |  * 4 9 3 1 0 0 0 0 4 * |
|  | ASPERSORA 4T C/MOTOR MARR G35 35c.c. 1.5HP 8.7LPM/580PSI 25L (ASP402) | \$ | 8,960 MXP |  * 8 6 3 1 0 0 0 0 0 * |
|  | ASPERSORA HANWO 2 LANZAS CON BOQUILLA DOBLE LPM/PSI 25L C/MOTOR G35 1.4HP 37.7CC 4T (HWZ-25LA4) | \$ | 295 USD |  * 4 4 3 1 0 0 0 0 0 * |
|  | ASPERSORA HANWO 2 LANZAS CON BOQUILLA DOBLE LPM/PSI 25L C/MOTOR G25 1HP 25.6CC 2T (HWZ-25LA4) | \$ | 228 USD |  * 4 4 3 1 0 0 0 0 1 * |
|  | ASPERSORA HANWO DOBLE LANZA LPM/PSI 25L C/MOTOR GX50 2HP 4T(HWZ-25LA4) | \$ | 231 USD |  * 4 4 3 1 0 0 0 0 3 * |
|  | ASPERSORA DE MOCHILA 2T PIRAÑA CON MOTOR TU26CC 25L (PIR768) | \$ | 2,758 MXP |  * 8 6 3 1 0 0 0 0 2 * |

*Estos productos están gravados con IVA Tasa 0%.

MANGUERAS/PISTOLAS

| PRODUCTO | DESCRIPCIÓN | WEB | \$ | COD. BARRA |
|---|---|-----|-----------|--|
|  | MANGUERA AMARILLA PARIHUELA 11/32" (8.5MM) (100M) | \$ | 91.5 USD |  * 4 9 2 1 9 9 0 0 0 * |
|  | MANGUERA AMARILLA PARIHUELA 3/8" (10MM) (100M) | \$ | 144.1 USD |  * 4 9 2 1 9 9 0 0 1 * |
|  | MANGUERA AMARILLA PARIHUELA 1/2" (13MM) (100M) | \$ | 217.3 USD |  * 4 9 2 1 9 9 0 0 2 * |
|  | PISTOLA PARA PARIHUELA CORTA PRESION 35CM (CG-16) | \$ | 32.0 USD |  * 4 9 2 1 9 9 0 0 3 * |
|  | PISTOLA PARA PARIHUELA 30CM (CG-16A) | \$ | 13.2 USD |  * 4 9 2 1 9 9 0 0 4 * |
|  | PISTOLA PARA PARIHUELA 60CM (CG-17A) | \$ | 49.7 USD |  * 4 9 2 1 9 9 0 0 5 * |

*Estos productos están gravados con IVA Tasa 16%.

LÍNEA DE CASA Y JARDÍN

DICCIONARIO

| | |
|--------------|----------------------|
| c.c.: | centímetros cúbicos. |
| C/: | con. |
| HP: | caballos de fuerza. |
| MM: | milímetros. |
| T.: | tiempo. |

LECTURA DE DEL PRODUCTO

PODADORAS HONDA

[MODELO] + [CABALLOS DE FUERZA] + [CENTÍMETROS CÚBICOS] + [INFO. ADICIONAL]

DESBROZADORAS Y MOTOCULTIVADORES

[MODELO] + [MOTOR] + [CENTÍMETROS CÚBICOS] + [CABALLOS DE FUERZA] + [INFO. ADICIONAL]

ESPECIFICACIONES DE PRODUCTOS

PODADORA

HRN 216 PKM, cuenta con un diseño moderno e innovador que eficientiza el tiempo con menos esfuerzo de forma fácil y ágil para satisfacer las distintas de usuarios residenciales y profesionales. Cuenta con un motor GCV 170 (167cc) con diámetro de corte de 21 pulgadas y bolsa trasera, twin blade (doble cuchilla), resistente; Para uso doméstico o semiprofesional en extensiones pequeñas a medianas.

DESBROZADORA








UMK 435T ofrece una larga vida útil de operación cómoda y segura, su motor facilita el arranque y un corte preciso. Cuenta con un acelerador más ancho que brinda un desempeño eficiente y menos agotador, además, de un considerable ahorro de combustible. Esta ensamblado con un otor GX 35 (35cc) de 4 tiempos, multi-posición 360° y una estructura tipo mochila para facilitar un trabajo cómodo y seguro. Con manubrio, cabezal de nylon y disco de 3 dientes. Útil en residencias, extensiones medianas y para limpieza de maleza.

MOTOCULTIVADOR






F300-IN con motor GX80 y con un ancho de cultivo flexible de 305/450 mm. ideal para el cultivo y usuarios profesionales. Trabaja la tierra fácil y rápido. Es de alto rendimiento.



















LÍNEA DE CASA Y JARDÍN

PODADORAS HONDA

| PRODUCTO | DESCRIPCIÓN | WEB | \$ | COD. BARRA |
|---|---|-----|------------|--|
|  | HRS216 5.5HP 163c.c. AUSTERA (SIN BOLSA) | \$ | 9,633 MXP |  * 192830001 * |
| | HRN216-PK 6HP 167c.c. DESCARGA BOLSA TRASERA | \$ | 14,753 MXP |  * 192830004 * |
| | HRN216-VK 6HP 167c.c. AUTOPROPULSADA-DESCARGA BOLSA TRASERA | \$ | 17,456 MXP |  * 192830002 * |
|  | PODADORA HONDA GCVX170 LAWN MOWER G56SMH-GCV170 | \$ | 11,658 MXP |  * 992830000 * |
| | PODADORA BRIGSS 750 EX 161 CC H656SM-BS750 | \$ | 11,347 MXP |  * 992830001 * |

DESBROZADORAS





| PRODUCTO | DESCRIPCIÓN | WEB | \$ | COD. BARRA |
|---|---|-----|------------|--|
|  | UMK425 HONDA GX25 c.c. 1HP SOPORTE MANUBRIO, CABEZAL NYLON | \$ | 8,608 MXP |  * 192930006 * |
| | UMK435 HONDA GX35 c.c. 1.5HP SOPORTE MANUBRIO, CABEZAL NYLON, DISCO 3 DIENTES | \$ | 10,387 MXP |  * 192930001 * |
| | UMK450 HONDA GX50 c.c. 2HP SOPORTE MANUBRIO | \$ | 13,133 MXP |  * 192930005 * |
| | UMR435 HONDA GX35 c.c. 1.5HP TIPO MOCHILA , SOPORTE ASA, CABEZAL NYLON, DISCO 4 DIENTES | \$ | 12,333 MXP |  * 192930004 * |

| PRODUCTO | DESCRIPCIÓN | WEB | \$ | COD. BARRA |
|---|---|-----|------------|--|
|  | DESBROZADORA C/MOTOR HONDA GX50 c.c 2HP SOPORTE MANUBRIO | \$ | 11,765 MXP |  * 992900002 * |
| | DESBRGX35 C/MOTOR MARR G35 c.c 1.5HP 4T | \$ | 7,511 MXP |  * 862900000 * |
|  | DESBROZADORA HANWO CABEZAL NYLON C/MOTOR HW260WN 1HP 25.4CC 2T | \$ | 231 USD |  * 442930000 * |
| | DESBROZADORA HANWO CABEZAL NYLON C/MOTOR HW425B 1.4HP 37.7CC 4T | \$ | 242 USD |  * 442930002 * |
| | DESBROZADORA HANWO CABEZAL NYLON C/MOTOR HW520WN 2HP 51.7CC 2T | \$ | 262 USD |  * 442930001 * |
| | DESBROZADORA HANWO CABEZAL NYLON C/MOTOR GX50 2HP 4T (HW425B/4HWB36) | \$ | 296 USD |  * 442930009 * |
|  | DESBROZADORA MULTIFUNCIONAL HANWO C/MOTOR HW260PST 1HP 25.4CC 2T 4 EN 1 (CUCHILLA 3T, CABEZA NYLON, CORTACETOS, CORTADOR PERTIGA) (HW260PSTH) | \$ | 405 USD |  * 442930005 * |
|  | DESBROZADORA MULTIFUNCIONAL HONDA C/MOTOR GX50 2HP 4T 4 EN 1 (CUCHILLA 3T, CABEZA NYLON, CORTACETOS, CORTADOR PERTIGA) | \$ | 974 USD |  * 442930007 * |
| | DESBROZADORA MULTIFUNCIONAL PIRAÑA 2 HP 52CC 2T (CABEZAL NYLON, CORTASETOS, MOTOSIERRA,CUBIERTA) (PIRMULTI) | \$ | 4,335 MXP |  * 862900006 * |
| | DESBROZADORA DE 2HP 52CC PIRAÑA MANERAL BICICLETA MOTOR MONOCILINDRICO 2T 51.7CC 1.40KW 7.500 RPM (PIRBC52CC) | \$ | 1,969 MXP |  * 862900007 * |
|  | DESBROZADORA C/MOTOR HONDA GX50 c.c. 2HP TIPO MOCHILA | \$ | 637 USD |  * 482930004 * |
|  | DESBROZADORA HBS520 C/MOTOR HONDA GX50 c.c. 2HP C/CARRITO | \$ | 13,453 MXP |  * 862900003 * |




*Estos productos están gravados con IVA Tasa 16%.

LÍNEA DE CASA Y JARDÍN

COMPLEMENTOS





| COD. BARRA | DESCRIPCIÓN | WEB | \$ | PRODUCTO |
|--|-----------------------------|-----|--------|---|
|  * 4 8 2 9 9 0 0 0 * | KIT PARA CORTE DESBROZADORA | \$ | 17 USD |  |
|  * 4 8 0 0 0 0 0 0 * | KIT SIERRA PARA MOTOSIERRA | \$ | 91 USD |  |







OTRAS HERRAMIENTAS PARA CORTAR MALEZA





| COD. BARRA | DESCRIPCIÓN | WEB | \$ | PRODUCTO |
|--|--|-----|------------|---|
|  * 1 9 2 9 3 0 0 0 3 * | ORILLADORA HONDA HHT25S HONDA GX25 c.c. 1.1HP SOPORTE ASA, CABEZAL NYLON | \$ | 11,782 MXP |  |
|  * 4 4 2 9 3 0 0 0 3 * | CORTASETOS DE PERTIGA HANWO C/MOTOR HW260 1HP 25.4CC 2T | \$ | 328 USD |  |
|  * 4 4 2 9 3 0 0 0 6 * | CORTASETOS HANWO C/MOTOR HW500HT 0.9HP 22.5CC 2T | \$ | 200 USD |  |
|  * 4 4 2 9 3 0 0 0 4 * | MOTOSIERRA DE PERTIGA HANWO C/MOTOR HW260 1HP 25.4CC 2T | \$ | 396 USD |  |

*Estos productos están gravados con IVA Tasa 16%.

MOTOCULTIVADORES

| COD. BARRA | DESCRIPCIÓN | WEB | \$ | PRODUCTO |
|--|---|-----|---------|---|
|  * 4 8 0 0 0 0 0 0 3 * | MOTOCULTIVADOR C/MOTOR HONDA GX35 c.c. 1.5HP TIPO MOCHILA | \$ | 481 USD |  |
|  * 4 8 0 0 0 0 0 0 4 * | MOTOCULTIVADOR C/MOTOR HONDA GX50 c.c. 2HP TIPO MOCHILA | \$ | 560 USD |  |



















| PRODUCTO | DESCRIPCIÓN | WEB | \$ | COD. BARRA |
|--|---|-----|------------|---|
|  * 1 9 3 7 0 0 0 0 0 * | FJ500-IN HONDA GX160 c.c. 5.5HP 904MM (FJ500) | \$ | 30,929 MXP |  |
|  * 1 9 3 7 0 0 0 0 1 * | F300-IN HONDA GX80 c.c. 2.5HP | \$ | 23,037 MXP |  |
|  * 9 9 3 7 0 0 0 0 0 * | TRACTOR ORTICULADO KAMA KM195F9E | \$ | 66,319 MXP |  |

| | | | | |
|--|---|----|-----------|---|
|  * 4 4 3 7 3 0 0 0 0 * | MOTOCULTIVADOR MULTIFUNCIONAL HANWO MOTOR GASOLINA 9 HP 300MM (HW01G). INCLUYE 1 IMPLEMENTO: SEGADORA HWSM01 Ó CULTIVADOR HWRT01. | \$ | 2,090 USD |  |
|  * 4 4 3 7 3 1 0 0 0 * | MOTOCULTIVADOR MULTIFUNCIONAL HANWO MOTOR DIESEL HL178F 6 HP MM (HW01D). INCLUYE 1 IMPLEMENTO: SEGADORA HWSM01 Ó CULTIVADOR HWRT01. | \$ | 2,311 USD |  |

*Estos productos están gravados con IVA Tasa 0%.

LÍNEA DE CASA Y JARDÍN

PICADORAS Y DESGRANADORA

| PRODUCTO | DESCRIPCIÓN | WEB | \$ | COD. BARRA |
|---|--|-------------|-----|--|
|  | PICADORA HANWO 1 TONELADA DE 3 CUCHILLAS SIN MOTOR (PB31) | \$ 525.00 | USD |  * 4 4 8 7 0 0 0 0 * |
| | C/MOTOR 6.5 HP 4T 95MM/2800RPM (PB31) | \$ 797.00 | USD |  * 4 4 8 7 0 0 0 0 4 * |
| | C/MOTOR HONDA GP200 6.5 HP 95MM/2800RPM (PICADORA PB31) | \$ 941.00 | USD |  * 4 4 8 7 0 0 0 0 7 * |
| | C/MOTOR DIESEL HL178FA 6.0HP 95MM/2800RPM (PICADORA PB31) | \$ 1,035.00 | USD |  * 4 4 8 7 0 0 0 0 8 * |
|  | PICADORA HANWO 2 TONELADA DE 4 CUCHILLAS SIN MOTOR (PB42) | \$ 592.00 | USD |  * 4 4 8 7 0 0 0 0 1 * |
| | C/MOTOR HL420 14HP (PICADORA PB42) | \$ 943.00 | USD |  * 4 4 8 7 0 0 0 0 5 * |
| | C/MOTOR HONDA GX390QX 13HP (PICADORA PB42) | \$ 1,534.00 | USD |  * 4 4 8 7 0 0 0 0 9 * |
|  | PICADORA CON MOLINO HANWO 2 TONELADAS DE 4 CUCHILLAS Y 12 MARTILLOS SIN MOTOR (MPB4122) | \$ 760.00 | USD |  * 4 4 8 7 0 0 0 0 2 * |
| | C/MOTOR HL420 14 HP (MPB4122) | \$ 1,108.00 | USD |  * 4 4 8 7 0 0 0 0 6 * |
| | C/MOTOR HONDA GX390QX 13HP (PICADORA MPB4122) | \$ 1,699.00 | USD |  * 4 4 8 7 0 0 0 0 1 0 * |
|  | DESGRANADORA DE MAÍZ HANWO 500-600 KG/R TOLVA SIN MOTOR (CPT-650HG) | \$ 268.00 | USD |  * 4 4 8 9 0 0 0 0 0 * |
| | C/MOTOR 6.5 HP 4T (CPT-650HG) | \$ 559.00 | USD |  * 4 4 8 9 0 0 0 0 1 * |
| | C/MOTOR HONDA GP200 6.5HP (CPT-650HG) | \$ 702.00 | USD |  * 4 4 8 9 0 0 0 0 2 * |
| | C/MOTOR DIESEL HL178FA 6.0HP (CPT-650HG) | \$ 796.00 | USD |  * 4 4 8 9 0 0 0 0 3 * |

*Estos productos están gravados con IVA Tasa 0%.

| | 1 TON DE 3 CUCHILLAS (PB31) | 2 TON DE 4 CUCHILLAS (PB42) | C/MOLINO 2TON MPB4122 |
|---------------------------------------|-----------------------------|-----------------------------|------------------------------------|
| PRODUCCIÓN | | | |
| Verdes (caña- yuca) | 1,900-2,100 kg/h | 2,300-2,500 kg/h | 2,000 kg/h |
| Verdes (hoja) | 800-900 kg/h | 800-1,000 kg/h | 600 kg/h |
| Peso en seco | 78 kg | 85.5 kg | 95 kg |
| Dimensiones | 122 x 48 x 44 cm | | 150x48x44 cm |
| Tamiz (para maíz) | | | 0.8 / 2.0 / 3.0 / 4.5 / 10 / 14 mm |
| PICADORA | | | |
| Tipo de unidad | 2 bandas | | |
| Diámetro cavidad de trituración | 11 cm | | |
| Diámetro del disco de corte | 35 cm | | 29.5 cm |
| Tamaño de las cuchillas | 12.3 x 3 cm | 14.3 x 6 cm | 10 x 4.75 cm |
| Cantidad de cuchillas | 3 | 4 | |
| Tamaño conducto de entrada | 25 x 9.2 cm | 46 x 12 cm | - |
| Tamaño conducto de salida | 11 x 11 cm | | - |
| Tipo de conducto de salida | Deflector | | |
| DESGRANADORA | | | |
| Cantidad de hojas de martillo | 12 | | |
| Tamaño de alimentación (desgranadora) | 31/10 cm | | |
| Tamaño salida (desgranadora) | 12.5 x 11 cm | | |
| Tamaño salida (alimento picado) | 36.5 x 6.5 cm | | |
| Tolva circular de alimentación | 40 cm | | |
| Velocidad y diámetro de la patea | 10cm x 3,600 rpm | | |

Picadora Con Molino



| | DESGRANADORA |
|------------------------------------|---------------|
| Tipo de unidad | 2 bandas |
| Espesor placa de acero | 1cm |
| Base de rodamiento profesional | UCP 203 |
| Velocidad del rodillo | 2,500 rpm |
| Tasa de rotura | ≤1% |
| Producción | 800 kg/h |
| Anchura del puerto de alimentación | 51.5 cm |
| Peso en seco | 41 kg |
| Dimensiones | 60.5x60.5x110 |



PARA MAS INFORMACIÓN CONSULTA LA FICHA TÉCNICA

LÍNEA DE CASA Y JARDÍN

SOPLADORA

| COD. BARRA | DESCRIPCIÓN | WEB | \$ | PRODUCTO |
|--|--|-----------|-----|---|
|  * 4 4 3 2 0 0 0 0 * | SOPLADORA HANWO CON MOTOR HW260 1HP 25.4CC 2T (HWB-26) | \$ 194.00 | USD |  |

ALBERCAS

| COD. BARRA | DESCRIPCIÓN | WEB | \$ | PRODUCTO |
|--|--|----------|-----|---|
|  * 2 2 9 9 0 0 0 1 2 * | DISPENSADOR DE CLORO FLOTANTE 9" (012-003-A-003) | \$ 7.9 | USD |  |
|  * 2 2 9 9 0 0 0 0 1 * | RED SACA HOJAS TIPO PALA (012-001-A-002) | \$ 11.0 | USD |  |
|  * 1 6 0 1 0 0 0 2 2 * | RED SACAHOJAS TIPO BOLSA, MANGO ALUM. (203011) | \$ 402.0 | MXP |  |
|  * 1 6 4 0 4 0 0 0 4 * | CLARIFICADOR KLAREN LIQ. FLOCULANTE ENVASE 4 LTS (404043) | \$ 423.0 | MXP |  |
|  * 1 6 0 0 0 0 0 0 4 * | ALGICIDA ENVASE DE 4L (404032) | \$ 405.0 | MXP |  |
|  * 1 6 0 1 0 0 0 0 1 * | TABLETA TRIPLE ACCION ENVASE DE 1kg (1kg=0.05) (403094) | \$ 192.6 | MXP |  |
|  * 2 2 0 0 0 0 0 1 2 * | ESTABILIZADOR DE CLORO POLVO 10KG (PP-ESTABILIZ A-10K) | \$ 81.0 | USD |  |
|  * 2 2 0 0 0 0 0 1 3 * | REDUCTOR DE PH Y ALCALINIDAD GRANULAR 10 (PP-PHBAJA-1 0K) | \$ 14.1 | USD |  |
|  * 1 6 0 1 0 0 0 2 3 * | TRICLORO TABLETA 3" CLORPOOL ENV 1kg (1kg = 0.02) (401072-G) | \$ 219 | MXP |  |
|  * 1 6 0 1 0 0 0 2 4 * | TRICLORO GRANULAR CLORPOOL ENV 1kg (1kg = 0.02) (401070-G) | \$ 200 | MXP |  |
|  * 1 6 0 1 0 0 0 1 5 * | SAL EN PELLETES 36 KG (601155P) | \$ 479.0 | MXP |  |

*Estos productos están gravados con IVA Tasa 16%.

LÍNEA DE MOTORES

DICCIONARIO

| | |
|--------------|------------------------|
| C.C.: | centímetros cúbicos. |
| DIAM: | diámetro. |
| HP: | caballos de fuerza. |
| MM: | milímetros. |
| RPM: | revolución por minuto. |
| T.: | tiempo. |

LECTURA DE DEL PRODUCTO

MOTORES

[MODELO] + [CENTÍMETROS CÚBICOS] + [CABALLOS DE FUERZA] + [PULGADAS] + [INFO. ADICIONAL]

PREGUNTAS FRECUENTES/ ESPECIFICACIONES DE PRODUCTOS

ESPECIFICACIONES DE PRODUCTO

- *El uso adecuado y el mantenimiento regular del motor garantizarán que no solo esté siempre en condiciones normales y confiables, sino también una vida útil prolongada.
- * El filtro de aire debe ser limpiado después de cada 25 horas de funcionamiento.
- * Revise las bujías después de cada 50 horas de funcionamiento. Retire sus depósitos de carbón y ajuste su espacio a 0.6 a 0.7 mm. Compruebe las aletas radiantes y elimine de ellas la suciedad.
- * Cambie el aceite lubricante (se recomienda que el primer cambio sea a las 5 horas; después hacerlo cada 25 a 30 horas de trabajo acumulado).
- * Limpie el tanque de combustible y el colador de filtro después de cada 100 horas de funcionamiento.
- *Garantía de productos HONDA 1 año.
- *Garantía de productos MARR 6 meses.

EQUIPO DE GASOLINA

¿Qué necesito para encender por primera vez mi equipo?

Aceite 4 tiempos para motores a gasolina SAE 10W-30
Gasolina magna 87 octanos limpia.

PRECAUCIONES

- *Utilizar únicamente gasolina limpia de 87 octanos. NO mezclar ningún otro tipo de combustible ni aditivos, impurezas o agua.
- *El nivel mínimo de gasolina a utilizar es cubriendo totalmente el pequeño filtro que se encuentra en el interior del tanque.

EQUIPO DE DIÉSEL



















Aceite 4 tiempos para motor diésel
Diésel

PRECAUCIONES

- *Tenga cuidado de NO introducir polvo o agua en la tapa del tanque de combustible.
- *El sobre llenado es peligroso. No llene el tanque más allá de la parte superior del tapón rojo en el interior dentro del filtro del tanque de combustible.

LÍNEA DE MOTORES

MOTORES HONDA

| COD. BARRA | DESCRIPCIÓN | WEB | \$ | PRODUCTO |
|---|---|-----|--------|----------|
|  * 1 9 2 5 3 0 3 3 5 * | GX35 35 c.c. 1.5HP CLUTCH MINI MOTOR 4T 360 GRADOS | \$ | 5,871 | MXP |
|  * 1 9 2 5 3 0 3 5 0 * | GX50 c.c. 2HP CLUTCH MINI MOTOR 4T 360 GRADOS | \$ | 7,043 | MXP |
|  * 4 8 2 5 3 0 0 0 4 * | MOTOR HONDA PARA LANCHAS GX50 STD | \$ | 413 | USD |
|  * 1 9 2 5 3 0 1 0 1 * | GX100 98 c.c. 2HP 15MM DIAM REEMPLAZO P/BAILARINA M.Q./MIKASA MTX70 | \$ | 10,087 | MXP |
|  * 1 9 2 5 3 0 1 6 0 * | GX160 (H1 QX1) 163 c.c. 5.5HP 3/4" CUÑA | \$ | 6,584 | MXP |
|  * 1 9 2 5 3 0 1 6 2 * | GX160 (H1 TX) 163 c.c. 5.5HP 5/8" ROSCA | \$ | 6,584 | MXP |
|  * 1 9 2 5 3 0 1 6 4 * | GX160 (UT2 QXE2) 163 c.c. 5.5HP 3/4" CUÑA C/ARRANQUE ELÉCTRICO | \$ | 13,977 | MXP |
|  * 1 9 2 5 3 0 2 4 6 * | GP160 (H QX1) 163 c.c. 5.5HP 3/4" CUÑA | \$ | 5,632 | MXP |
|  * 1 9 2 5 3 0 2 4 7 * | GP200 (H QX1) 196 c.c. 6.5HP 3/4" CUÑA | \$ | 6,023 | MXP |
|  * 1 9 2 5 3 0 2 0 0 * | GX200 (H2 QX) 196 c.c. 6.5HP 3/4 " CUÑA | \$ | 7,982 | MXP |
|  * 1 9 2 5 3 0 2 4 2 * | GX240 (T2 HX) 270 c.c. HP 1" CUÑA C/REDUCCIÓN 6 A 1 | \$ | 13,770 | MXP |
|  * 1 9 2 5 3 0 2 7 0 * | GX270 (H QX) 270 c.c. 9HP 1" CUÑA | \$ | 12,163 | MXP |
|  * 1 9 2 5 3 0 3 9 0 * | GX390 (H1 QX) 389 c.c. 13HP 1" CUÑA | \$ | 13,511 | MXP |
|  * 1 9 2 5 3 0 3 9 1 * | GX390 (UT2 HA2) 389 c.c. 13HP 1" CUÑA C/REDUCCIÓN 6 A 1 | \$ | 18,281 | MXP |
|  * 1 9 2 5 3 0 3 9 2 * | GX390 (QXC9) 389 c.c. 13HP 1" CUÑA C/FILTRO CICLÓNICO | \$ | 15,169 | MXP |
|  * 1 9 2 5 3 0 3 9 4 * | GX390 (H1 PX) 389 c.c. 13HP 1" ROSCA | \$ | 13,511 | MXP |
|  * 1 9 2 5 3 0 4 3 0 * | MOTOR HONDA GX430 (T QX) 425 c.c. 14HP CUÑA | \$ | 13,917 | MXP |
|  * 1 9 2 5 3 0 6 3 0 * | GX630 (RH QZE) 688 c.c. 23HP 1" CUÑA C/ARRANQUE ELÉCTRICO, S/MOFLE S/TANQUE GAS | \$ | 38,630 | MXP |



***VENTA MAYOREO MOTORES HONDA SOLO SOBRE PEDIDO.**

LÍNEA DE MOTORES

GASOLINA MARR

















| | | | | |
|---|--|-----------|-----|--|
|  | G200F 200 c.c. 6.5HP 3/4" ROSCA | \$ 170 | USD |  * 0 1 2 5 3 0 2 0 0 * |
| | MOTOR KOHLER SH265 ROSCA 6.5 HP 3/4" (PA-SH265-0013/PA-SH270-0013) | \$ 6,754 | MXP |  * 3 1 2 5 3 0 0 2 1 * |
| | MOTOR KOHLER CH395 CUÑERO 9.5 HP 1" RETRACTIL (CH395-0122/PA-CH395-3226) | \$ 14,477 | MXP |  * 3 1 2 5 3 0 0 5 0 * |
|  | HL420 420 c.c. 14HP 1" CUÑA C/ARRANQUE MANUAL | \$ 419 | USD |  * 4 5 2 5 3 0 0 0 0 * |
| | HL460 460 c.c. 15HP 1" CUÑA C/ARRANQUE ELÉCTRICO | \$ 520 | USD |  * 4 5 2 5 3 0 0 0 1 * |
| | HL210 210 c.c. 6HP 1" CUÑA C/ARRANQUE MANUAL | \$ 187 | USD |  * 4 5 2 5 3 0 0 0 2 * |
|  | MOTOR A GASOLINA CAR200 DE 6.5HP A 4 T | \$ 6,037 | MXP |  * 8 6 2 5 3 0 0 0 1 * |
| | MOTOR A GASOLINA DE 52 c.c. A 2 T | \$ 4,231 | MXP |  * 8 6 2 5 3 0 0 0 0 * |

GASOLINA HANWO



| PRODUCTO | DESCRIPCIÓN | WEB | \$ | COD. BARRA |
|----------|---|--------|-----|--|
| | MOTOR GASOLINA HANWO HW270 9 HP 1" ROSCA | \$ 277 | USD |  * 4 4 2 5 3 0 2 7 1 * |
| | MOTOR GASOLINA HANWO HW390 13 HP 1" ROSCA | \$ 319 | USD |  * 4 4 2 5 3 0 3 9 1 * |

LÍNEA DE MOTORES

DIÉSEL MARR

| COD. BARRA | DESCRIPCIÓN | WEB | \$ | PRODUCTO |
|---|---|-----|------------|---|
|  * 4 5 2 5 3 1 0 0 0 * | HL178FA 6HP C/ARRANQUE MANUAL EJE 3/4" | \$ | 602 USD |  |
|  * 4 5 2 5 3 1 0 0 1 * | HL186FAE 10HP C/ARRANQUE ELÉTRICO EJE 1" PX | \$ | 818 USD |  |
|  * 4 5 2 5 3 1 0 0 5 * | HL186FAE 10HP C/ARRANQUE ELÉTRICO EJE 1" QX | \$ | 818 USD |  |
|  * 4 5 2 5 3 1 0 0 2 * | HL188FVE 13HP C/ARRANQUE ELÉTRICO EJE 1" PX | \$ | 894 USD |  |
|  * 4 5 2 5 3 1 0 0 6 * | HL188FVE 13HP C/ARRANQUE ELÉTRICO EJE 1" QX | \$ | 894 USD |  |
|  * 4 5 2 5 3 1 0 0 3 * | HL292FE 20HP C/ARRANQUE ELÉTRICO EJE 1" | \$ | 2,941 USD |  |
|  * 9 9 2 5 0 0 0 0 5 * | MOTOR NATURAL 51HP @ 3000 RPM GN65733N PERKINS (404D-22 MEP51D) | \$ | 12,535 USD |  |
|  * 9 9 2 5 0 0 0 0 6 * | MOTOR TURBO 61HP @ 3000 RPM GN65809N PERKINS (404D-22 MEP61E) | \$ | 14,540 USD |  |

DIÉSEL HANWO

| COD. BARRA | DESCRIPCIÓN | WEB | \$ | PRODUCTO |
|---|---|-----|-----------|----------|
|  * 4 4 2 5 3 1 1 9 5 * | MOTOR DIÉSEL HANWO KM195E 13 HP 1" ROSCA C/ARRANQUE ELÉCTRICO | \$ | 746 USD | |
|  * 4 4 2 5 3 1 2 9 2 * | MOTOR DIÉSEL HANWO KM292E 20 HP 1" CUÑA C/ARRANQUE ELECTRICO | \$ | 2,038 USD | |

SERVICIOS ADICIONALES

010100005 - Servicio Motores/Motobombas

| Nivel Servicio 1 | Nivel Servicio 2 | Nivel Servicio 3 |
|---|---|--|
| SERVICIO BÁSICO \$300.00 | SERVICIO COMPLETO \$600.00 | SERVICIO COMPLETO \$1,200.00 |
| BOMBA | BOMBA Y MOTOR CHICO | BOMBA Y MOTOR GRANDE |
| | (5.5, 6.5,9,10,13 HP) | (20 Y 23HP) |
| <u>PUEDE INCLUIR:</u> | <u>PUEDE INCLUIR:</u> | <u>PUEDE INCLUIR:</u> |
| CAMBIO DE ACEITE | CAMBIO DE ACEITE | CAMBIO DE ACEITE |
| CAMBIO DE BUJIA | CAMBIO DE BUJIA | CAMBIO DE BUJIA |
| CAMBIO DE FILTRO DE AIRE | CAMBIO DE FILTRO DE AIRE | CAMBIO DE FILTRO DE AIRE |
| LIMPIEZA FILTRO ACEITE <i>DIESEL</i> | LIMPIEZA FILTRO ACEITE <i>DIESEL</i> | LIMPIEZA FILTRO ACEITE <i>DIESEL</i> |
| | CAMBIO DE RETENES | CAMBIO DE RETENES |
| | CAMBIO DE FILTRO DE MOTOR | CAMBIO DE FILTRO DE MOTOR |
| | CAMBIO DE SELLOS Y EMPAQUES | CAMBIO DE SELLOS Y EMPAQUES |
| | CAMBIO DE ACOPLAMIENTOS | CAMBIO DE ACOPLAMIENTOS |
| | CAMBIO DE BIELA | CAMBIO DE BIELA |
| | LIMPIEZA DE CARBURADOR | LIMPIEZA DE CARBURADOR |
| | CAMBIO DE METALES Y ANILLOS <i>DIESEL</i> | CAMBIO DE METALES Y ANILLOS <i>DIESEL</i> |
| | CAMBIO DE BATERÍA <i>DIESEL</i> | CAMBIO DE BATERÍA <i>DIESEL</i> |
| <p>*ESTOS PRECIOS NO INCLUYEN REFACCIONES, MATERIALES (ACEITE, SOLVENTES Y COMBUSTIBLE) Y REPARACIONES EXTERNAS.</p> | | |

POLÍTICAS DE VENTA

CONDICIONES GENERALES

- Todas las promociones están sujetas a disponibilidad de producto.
- Las promociones aplican solo en pagos anticipados o de riguroso contado.
- Todos los precios incluyen IVA tasa 16%, a excepción de productos gravados en tasa 0%, según lo indique el artículo 2-A de la Ley del Impuesto Agregado
- Todos los embarques serán por cuenta y riesgos del cliente, la responsabilidad de Implementos y Servicios Marr, S.A. de C.V., cesa al momento de entregar a la compañía fletera.
- Los costos de paquetería corren a cargo del cliente a excepción de casos excepcionales. Paqueterías sugeridas: Paquete Express (peso máximo por guía 60kg) y Estafeta (peso máximo por guía 40kg).

VIGENCIA DE GARANTÍA

- Garantía de 12 meses en equipos de la línea Honda.
- Garantía de 6 meses en equipos que no son de línea Honda.

CONDICIONES DE GARANTÍA

- IMPLEMENTOS Y SERVICIOS MARR S.A DE C.V., no se hará responsable por ninguna falla que sea resultado por usos de la maquinaria, ni por daños consecuenciales o incidentales causados por máquinas en mal estado, mal utilizadas, mal conectadas, alteradas o reparadas por personal ajeno a esta empresa.
- IMPLEMENTOS Y SERVICIOS MARR S.A. DE C.V., reparará a su costo y opción cualquier maquinaria en cuanto a partes con defecto de fabricación.
- IMPLEMENTOS Y SERVICIOS MARR S.A DE C.V., no repondrá las piezas mecánicas y/o eléctricas que por su uso normal sufran desgaste.
- Se deberá notificar por escrito cualquier solicitud de garantía, la cual se cubrirá bajo las siguientes condiciones:
 - a. En caso de daños menores, se enviarán sin cargo al distribuidor las refacciones necesarias para reparar la maquinaria. En este caso el montaje de la pieza correrá por parte del distribuidor.
 - b. En caso de daños mayores deberá enviarse la maquinaria a nuestra bodega de Av. Enrique Colunga No. 1803 Fracc. Colón C.P. 36597 Irapuato, Gto. // Matriz Libramiento carretero #533, Autlán de Navarro, Jalisco, C.P.48900 para su reparación. Así mismo le pedimos se sirva elaborar un reporte de falla para facilitar la reparación.
 - c. En algunas ocasiones podremos autorizar al distribuidor a realizar reparaciones menores, previa presentación de un presupuesto, este gasto correrá por parte de IMPLEMENTOS Y SERVICIOS MARR S.A. DE C.V.
 - d. Para efectos de vigencia de la garantía necesitamos, nos informe su fecha de venta al usuario final.

CONDICIONES DE DEVOLUCIONES

- Cualquier devolución deberá ser autorizada previamente por nuestro departamento de Crédito y Cobranza o por nuestro departamento de Servicio Técnico.
- Los equipos deberán enviarse completos en partes y accesorios.
- Las devoluciones nunca deberán ser descontadas a sus pagos pendientes, a menos que sean autorizadas por nuestro departamento de Crédito y Cobranza.

AGENTES DE VENTAS



JOSÉ ABRAHAM HERNÁNDEZ MEDINA
CEL: (33) 159 97 439
marrventasyservicios@gmail.com



ISABEL ZAMORA FLORES
CEL: (317) 105 94 30
supervisor_ventas@marr.com.mx



MANUELA DENICCE NOGUEDA PONCE
CEL: (317) 105 94 33
marrmelaque@gmail.com



ZAIRA DEL ROSARIO SOTO DE LA ROSA
CEL: (341) 139 39 82
ventas2@marr.com.mx



JUAN GABRIEL ALAMILLA BARAJAS
CEL: (462) 621 85 90
gabriel_marr@hotmail.com



EDUARDO ALAMILLA BARAJAS
CEL: (462) 103 03 61
lalo_marr@hotmail.com

www.marr.com.mx
Whatsapp: (317) 105 9430



NUESTRAS SUCURSALES

MATRIZ

LIBRAMIENTO CARRETERO #533
TEL/FAX: (317) 382 0403
(317) 381 1434
AUTLAN DE NAVARRO, JALISCO
ventas2@marr.com.mx
WHATSAPP: (341) 139 3982

SUC. MELAQUE

CARR. FEDERAL GDL-MELAQUE KM 257
TEL/FAX: (315) 355 9264
MELAQUE, JALISCO
WHATSAPP: (317) 105 9433

SUC. IRAPUATO

AV. ENRIQUE COLUNGA #1803
FRACC. COLÓN SECCIÓN II
TEL/FAX: (462) 622 0982
(462) 622 7334
(462) 622 7653
IRAPUATO, GUANAJUATO
WHATSAPP: (341) 107 6245

COMPRA EN LÍNEA



COMPRA 100% SEGURA



ENVIOS A TODA LA
REPÚBLICA MEXICANA

CONSULTA LAS POLÍTICAS DE VENTA

www.marr.com.mx
whastapp: 317 105 9430